
	NASTAVNI ZAVOD ZA JAVNO ZDRAVSTVO SPLITSKO – DALMATINSKE ŽUPANIJE SLUŽBA ZA KLINIČKU MIKROBIOLOGIJU	Oznaka: 1/2020.	
	POPIS PRETRAGA S METODAMA U SLUŽBI ZA KLINIČKU MIKROBIOLOGIJU	Izdanje: 01	Stranica: 1/14

Sve pretrage iz ovog popisa dostupne su putem „crvene“ uputnice HZZO-a.

Sve pretrage su dostupne i na vlastiti zahtjev pacijenta uz plaćanje sukladno važećem cjeniku usluga Službe za kliničku mikrobiologiju NZJZ-a.


1. Dijagnostika infekcija mokraćnog sustava

UZORAK	PRETRAGA	METODA	Vrsta posudice/ Količina uzorka	Transport i pohrana	Očekivano trajanje pretrage
Urin srednji mlaz	Urinokultura	-Kultivacija -Broj bakterija u 1 mL urina -Mikroskopski nalaz sedimenta	Sterilna posudica s poklopcem na navoj	-sobna temp. do 2 h -na 4 °C do 24 h	1-3 dana
Urin iz trajnog katetera					
Urin iz jednokratnog katetera					
Urin iz vrećice dojenčad i mala djeca					
Urin dobiven suprapubičnom punkcijom					


	NASTAVNI ZAVOD ZA JAVNO ZDRAVSTVO SPLITSKO – DALMATINSKE ŽUPANIJE SLUŽBA ZA KLINIČKU MIKROBIOLOGIJU	Oznaka: 1/2020.	
	POPIS PRETRAGA S METODAMA U SLUŽBI ZA KLINIČKU MIKROBIOLOGIJU	Izdanje: 01	Stranica: 2/14

2. Dijagnostika infekcija spolnog sustava s molekularnom dijagnostikom


UZORAK	PRETRAGA	METODA	Vrsta posudice / Količina uzorka	Transport i pohrana	Očekivano trajanje pretrage
Obrisak cerviksa (vrata maternice)	Kultura aerobno i <i>Gardnerella vaginalis</i>	-Kultivacija -Mikroskopski nalaz	Standardni bris	sobna temp. do 2 h	2 -3 dana
			Transportni bris Amies	sobna temp. 24-48 h	
	<i>Neisseria gonorrhoeae</i>	-Kultivacija -Mikroskopski nalaz	Standardni bris	sobna temp. do 2 h	-mikroskopski nalaz isti dan -kultura za 2-4 dana
			Transportni bris Amies	sobna temp. 24-48 h	
	- <i>Chlamydia trachomatis</i> / <i>Neisseria gonorrhoeae</i> - <i>Mycoplasma genitalium</i>	Rt PCR	Specijalne komercijalne transportne podloge koje se dobiju u Službi	2-30 °C, 12 mjeseci	2-4 dana
	Humani papilloma virus (HPV) tip 16, 18 i zbirno ostali visokorizični tipovi*	Rt PCR	Specijalne komercijalne transportne podloge koje se dobiju u Službi	2-30 °C, 6 mjeseci	2-4 dana
<i>Ureaplasma urealyticum</i> / <i>Mycoplasma hominis</i>	Kultivacija na komercijalne podloge za kultivaciju i ispitivanje osjetljivosti na urogenitalne mikoplazme	-Specijalne komercijalne transportne podloge koje se dobiju u Službi -Transportni bris Amies	sobna temp. 24-48 h	2-4 dana	

	NASTAVNI ZAVOD ZA JAVNO ZDRAVSTVO SPLITSKO – DALMATINSKE ŽUPANIJE SLUŽBA ZA KLINIČKU MIKROBIOLOGIJU	Oznaka: 1/2020.	
	POPIS PRETRAGA S METODAMA U SLUŽBI ZA KLINIČKU MIKROBIOLOGIJU	Izdanje: 01	Stranica: 3/14


UZORAK	PRETRAGA	METODA	Vrsta posudice / Količina uzorka	Transport i pohrana	Očekivano trajanje pretrage
Obrisak vagine	Kultura aerobno i <i>Gardnerella vaginalis</i>	-Kultivacija -Mikroskopski nalaz	Standardni bris	sobna temp. do 2 h	2-3 dana
			Transportni bris Amies	sobna temp. 24-48 h	
	<i>Neisseria gonorrhoeae</i>	-Kultivacija -Mikroskopski nalaz	Standardni bris	sobna temp. do 2 h	-mikroskopski nalaz isti dan -kultura za 2-4 dana
			Transportni bris Amies	sobna temp. 24-48 h	
	- <i>Chlamydia trachomatis</i> / <i>Neisseria gonorrhoeae</i> - <i>Mycoplasma genitalium</i>	Rt PCR	Specijalne komercijalne transportne podloge koje se dobiju u Službi	2-30 °C, 12 mjeseci	2-4 dana
<i>Ureaplasma urealyticum</i> / <i>Mycoplasma hominis</i>	Kultivacija na komercijalne podloge za kultivaciju i ispitivanje osjetljivosti na urogenitalne mikoplazme	-Specijalne komercijalne transportne podloge koje se dobiju u Službi -Transportni bris Amies	sobna temp. 24-48 h.	2-4 dana	
Obrisak vagine (trudnice zadnji trimestar trudnoće)	<i>S. agalactiae</i> BHSB	Ciljana kultivacija na selektivne podloge za <i>S. agalactiae</i>	Standardni bris	sobna temp. do 2 h	2-3 dana
			Transportni bris Amies	sobna temp. 24-48 h	

	NASTAVNI ZAVOD ZA JAVNO ZDRAVSTVO SPLITSKO – DALMATINSKE ŽUPANIJE SLUŽBA ZA KLINIČKU MIKROBIOLOGIJU	Oznaka: 1/2020.	
	POPIS PRETRAGA S METODAMA U SLUŽBI ZA KLINIČKU MIKROBIOLOGIJU	Izdanje: 01	Stranica: 4/14

UZORAK	PRETRAGA	METODA	Vrsta posudice / Količina uzorka	Transport i pohrana	Očekivano trajanje pretrage
Obrisak vanjskog spolovila (vulva, introitus vagine, orificij uretre, glans)	Kultura aerobno	-Kultivacija -Mikroskopski nalaz	Standardni bris	sobna temp. do 2 h	2-3 dana
			Transportni bris Amies	sobna temp. 24-48 h	
Obrisak uretre (u mikrobiološkoj ambulanti NZJZ-a obrisak uretre uzima se isključivo muškarcima)	-Kultura aerobno -Kultura <i>Neisseria gonorrhoeae</i>	-Kultivacija -Mikroskopski nalaz	Standardni bris (ne mokriti barem 2 h prije uzorkovanja)	sobna temp. do 2 h	2-4 dana
			Transportni bris Amies (ne mokriti barem 2 h prije uzorkovanja)	sobna temp. 24-48 h	
	- <i>Chlamydia trachomatis</i> / <i>Neisseria gonorrhoeae</i> - <i>Mycoplasma genitalium</i>	Rt PCR	Specijalne komercijalne transportne podloge koje se dobiju u Službi (ne mokriti barem 2 h prije uzorkovanja)	2-30 °C, 12 mjeseci	2-4 dana
Ejakulat**	Kultura aerobno	-Kultivacija -Mikroskopski nalaz	Sterilna posudica s poklopcem na navoj	sobna temp. do 2 h	2-3 dana

	NASTAVNI ZAVOD ZA JAVNO ZDRAVSTVO SPLITSKO – DALMATINSKE ŽUPANIJE SLUŽBA ZA KLINIČKU MIKROBIOLOGIJU	Oznaka: 1/2020.	
	POPIS PRETRAGA S METODAMA U SLUŽBI ZA KLINIČKU MIKROBIOLOGIJU	Izdanje: 01	Stranica: 5/14

UZORAK	PRETRAGA	METODA	Vrsta posudice / Količina uzorka	Transport i pohrana	Očekivano trajanje pretrage
Ejakulat	<i>Ureaplasma urealyticum</i> / <i>Mycoplasma hominis</i>	Kultivacija na komercijalne podloge za kultivaciju i ispitivanje osjetljivosti na urogenitalne mikoplazme	Sterilna posudica s poklopcem na navoj	sobna temp. do 2 h	2-4 dana
Urin prvi mlaz 20-50ml	- <i>Chlamydia trachomatis</i> / <i>Neisseria gonorrhoeae</i> - <i>Mycoplasma genitalium</i>	Rt PCR	Sterilna posudica s poklopcem na navoj	sobna temp. do 2 h	2-4 dana
	<i>Ureaplasma urealyticum</i> / <i>Mycoplasma hominis</i>	Kultivacija na komercijalne podloge za kultivaciju i ispitivanje osjetljivosti na urogenitalne mikoplazme	Sterilna posudica s poklopcem na navoj, veća količina urina može uzrokovati lažno negativan rezultat	sobna temp. do 2 h	2-4 dana
VB 2 - srednji mlaz urina (prije masaže prostate) VB 3 – zadnji mlaz urina (nakon masaže)***	Test 2 čaše (za dokaz kroničnog prostatitisa)	Kultivacija	Sterilna posudica s poklopcem na navoj posebno za svaki uzorak urina	sobna temp. do 2 h	2-3 dana


	NASTAVNI ZAVOD ZA JAVNO ZDRAVSTVO SPLITSKO – DALMATINSKE ŽUPANIJE SLUŽBA ZA KLINIČKU MIKROBIOLOGIJU	Oznaka: 1/2020.	
	POPIS PRETRAGA S METODAMA U SLUŽBI ZA KLINIČKU MIKROBIOLOGIJU	Izdanje: 01	Stranica: 6/14

UZORAK	PRETRAGA	METODA	Vrsta posudice / Količina uzorka	Transport i pohrana	Očekivano trajanje pretrage
VB 1 - prvi mlaz urina VB 2 - srednji mlaz urina (prije masaže prostate) EPS - eksprimat prostate VB 3 – zadnji mlaz urina (nakon masaže prostate)***	Test 4 čaše (za dokaz kroničnog prostatitisa)	Kultivacija	Sterilna posudica s poklopcem na navoj posebno za svaki uzorak urina	sobna temp. do 2 h	2-3 dana

*Problemima HPV-a u muškaraca bave se specijalisti dermatovenerolozi u KBC Zagreb, Klinika za dermatovenerologiju, Šalata 4.


**Prema smjernicama HDKM (link na smjernice) ejakulat nije odgovarajući uzorak u dijagnostici prostatitisa, jer daje nepouzdan rezultate,

***Uzorke koji uključuju masažu prostate uzima urolog.

	NASTAVNI ZAVOD ZA JAVNO ZDRAVSTVO SPLITSKO – DALMATINSKE ŽUPANIJE SLUŽBA ZA KLINIČKU MIKROBIOLOGIJU	Oznaka: 1/2020.	
	POPIS PRETRAGA S METODAMA U SLUŽBI ZA KLINIČKU MIKROBIOLOGIJU	Izdanje: 01	Stranica: 7/14


3. Dijagnostika infekcija respiratornog sustava

UZORAK	PRETRAGA	METODA	Vrsta posudice/ Količina uzorka	Transport i pohrana	Očekivano trajanje pretrage
Obrisak ždrijela	Kultura aerobno	Kultivacija	Bris u sterilnoj epruveti	sobna temp. do 2 h	2-3 dana
	Brzi test	Imunokromatografski test za otkrivanje βHS"A"	Bris u sterilnoj epruveti	sobna temp. do 2 h	30 min.
Obrisak nosa	Kliconoštvo MRSA i <i>S. aureus</i> preoperativna obrada	Kultivacija	Bris u sterilnoj epruveti	sobna temp. do 2 h	1-3 dana
Obrisak nazofarinksa (prije uzorkovanja provjeriti dostupnost hranjivih podloga u laboratoriju)	<i>Bordetella pertusis</i> <i>Corynebacterium diphtheriae</i>	Kultivacija	Bris u sterilnoj epruveti	odmah dostaviti u laboratorij	do 7 dana
Sputum	Kultura aerobno	-Kultivacija -Mikroskopski nalaz	Sterilna posudica s poklopcem na navoj	sobna temp. do 2 h	1-4 dana
Obrisak nazofarinksa (aspirat nazofarinksa)	Respiratorni sincicijski virus (RSV) Adeno virus Influenza tip A i tip B	Imunokromatografski test	Bris u sterilnoj epruveti	sobna temp. do 2 h	30 min.
Urin	<i>Legionella pneumophilla</i> serogrupa 1	Imunokromatografski test dokaz antigena	Sterilna posudica s poklopcem na navoj	sobna temp. do 2 h	30 min.

	NASTAVNI ZAVOD ZA JAVNO ZDRAVSTVO SPLITSKO – DALMATINSKE ŽUPANIJE SLUŽBA ZA KLINIČKU MIKROBIOLOGIJU	Oznaka: 1/2020.	
	POPIS PRETRAGA S METODAMA U SLUŽBI ZA KLINIČKU MIKROBIOLOGIJU	Izdanje: 01	Stranica: 8/14


4. Dijagnostika tuberkuloze

UZORAK	PRETRAGA	METODA	Vrsta posudice/ Količina uzorka	Transport i pohrana	Očekivano trajanje pretrage
Iskašljaj (sputum)	TBC	-Mikroskopski nalaz po Ziehl Neelson-u -Kultivacija mikobakterija	Sterilna posudica s poklopcem na navoj (više uzoraka uzastopno ovisno o dijagnozi i stadiju bolesti)	sobna temp. do 2 h na +4 °C do 24 h	-mikroskopski nalaz za 2 dana -nalaz kultivacije mikobakterija za 8-12 tjedana
Prvi jutarnji urin – srednji mlaz	TBC	Kultivacija mikobakterija	Sterilna posudica s poklopcem na navoj barem 40 mL urina (više uzoraka uzastopno ovisno o dijagnozi i stadiju bolesti)	sobna temp. do 2 h na +4 °C do 24 h	nalaz kultivacije mikobakterija za 8-12 tjedana
Razni uzorci (pleuralni izljev, krv, tkivni uzorci, likvor, ejakulat, menstrualni sekret)	TBC	-Mikroskopski nalaz po Ziehl Neelson-u -Kultivacija mikobakterija	Sterilna posudica s poklopcem na navoj	ovisno o vrsti uzorka, prije slanja informirati se u laboratoriju za dijagnostiku tuberkuloze	-mikroskopski nalaz za 2 dana -nalaz kultivacije mikobakterija za 8-12 tjedana

	NASTAVNI ZAVOD ZA JAVNO ZDRAVSTVO SPLITSKO – DALMATINSKE ŽUPANIJE SLUŽBA ZA KLINIČKU MIKROBIOLOGIJU	Oznaka: 1/2020.	
	POPIS PRETRAGA S METODAMA U SLUŽBI ZA KLINIČKU MIKROBIOLOGIJU	Izdanje: 01	Stranica: 9/14


5. Dijagnostika infekcija kože, sluznica i rana

UZORAK	PRETRAGA	METODA	Vrsta posudice/ Količina uzorka	Transport i pohrana	Očekivano trajanje pretrage
Obrisak duboke rane	Kultura aerobno anaerobno	Kultivacija	Bris u sterilnoj epruveti	sobna temp. do 2 h	do 5 dana
Obrisak površinske rane ili kožne promjene	Kultura aerobno	Kultivacija	Bris u sterilnoj epruveti	sobna temp. do 2 h	do 5 dana
Punktati i aspirati s različitih lokalizacija	Kultura aerobno anaerobno	Kultivacija	Sterilna epruveta ≥ 1ml uzorka	sobna temp. do 30 min.	do 5 dana
			Transportni medij za anaerobe	sobna temp. do 24 h	
Obrisak konjunktive	Kultura aerobno	Kultivacija	Bris u sterilnoj epruveti	sobna temp. do 2 h	2-3 dana
Obrisak vanjskog zvukovoda	Kultura aerobno	Kultivacija	Bris u sterilnoj epruveti	sobna temp. do 2 h	2-3 dana

	NASTAVNI ZAVOD ZA JAVNO ZDRAVSTVO SPLITSKO – DALMATINSKE ŽUPANIJE SLUŽBA ZA KLINIČKU MIKROBIOLOGIJU	Oznaka: 1/2020.	
	POPIS PRETRAGA S METODAMA U SLUŽBI ZA KLINIČKU MIKROBIOLOGIJU	Izdanje: 01	Stranica: 10/14


6. Dijagnostika infekcija probavnog sustava

UZORAK	PRETRAGA	METODA	Vrsta posudice/ Količina uzorka (kada je primjenjivo)	Transport i pohrana	Očekivano trajanje pretrage
Stolica	Koprokultura	Kultivacija <i>Salmonellae</i> , <i>Shigellae</i> , <i>Campylobacter</i>	suha plastična posudica, uzeti 3 žličice materijala, patološke primjese (krv, sluz, gnoj) obavezno spremiti u posudicu	sobna temp. do 2 h na +4 °C do 24 h	2-3 dana
	EPEC, EHEC	Kultivacija		sobna temp. do 2 h na +4 °C do 24 h	2-3 dana
	<i>Yersinia</i> spp. <i>Aeromonas</i> spp. <i>Plesiomonas</i> spp. <i>Vibrio</i> spp.	Kultivacija		sobna temp. do 2 h na +4 °C do 24 h	1 dan
	<i>Helicobacter pylori</i>	Imunokromatografski test		sobna temp. do 2 h na +4 °C do 24 h	1 dan
Stolica	Adenovirus, Rotavirus	Imunokromatografski test		sobna temp. do 2 h na +4 °C do 24 h	radi se 1x tjedno
Stolica	Norovirus	ELISA		sobna temp. do 2 h na +4 °C do 24 h	

	NASTAVNI ZAVOD ZA JAVNO ZDRAVSTVO SPLITSKO – DALMATINSKE ŽUPANIJE SLUŽBA ZA KLINIČKU MIKROBIOLOGIJU	Oznaka: 1/2020.	
	POPIS PRETRAGA S METODAMA U SLUŽBI ZA KLINIČKU MIKROBIOLOGIJU	Izdanje: 01	Stranica: 11/14


7. Dijagnostika gljivičnih infekcija

UZORAK	PRETRAGA	METODA	Vrsta posudice/ Količina uzorka	Transport i pohrana	Očekivano trajanje pretrage
Epidermalne strugotine	Mikološki	-Mikroskopska pretraga -Izolacija i identifikacija medicinski značajnih kvasaca i plijesni	Prekinuti primjenu antimikotičkih pripravaka 7 dana prije uzorkovanja	uzorak se uzima u ambulanti za uzorkovanje Službe za klin. mikrobiologiju	-mikroskopski nalaz isti dan -nalaz kulture za 4 tjedna
Obrisci: usna šupljina, nazofarinks, vanjski zvučnik, spolni sustav	Mikološki	-Mikroskopska pretraga -Izolacija i identifikacija medicinski značajnih kvasaca i plijesni	Bris u sterilnoj epruveti	sobna temp. do 2 h	4-7 dana
Urin	Mikološki	Izolacija i identifikacija medicinski značajnih kvasaca i plijesni	Sterilna posudica s poklopcem na navoj	sobna temp. do 2 h	4-7 dana
Iskašljaj (sputum)			Sterilna posudica s poklopcem na navoj	sobna temp. do 2 h	4-7 dana
Stolica			Suha plastična posudica	sobna temp. do 2 h	4-7 dana

	NASTAVNI ZAVOD ZA JAVNO ZDRAVSTVO SPLITSKO – DALMATINSKE ŽUPANIJE SLUŽBA ZA KLINIČKU MIKROBIOLOGIJU	Oznaka: 1/2020.	
	POPIS PRETRAGA S METODAMA U SLUŽBI ZA KLINIČKU MIKROBIOLOGIJU	Izdanje: 01	Stranica: 12/14


8. Dijagnostika parazitarnih infekcija

UZORAK	PRETRAGA	METODA	Vrsta posudice/ Količina uzorka	Transport i pohrana	Očekivano trajanje pretrage
Stolica	parazitološki	-Makroskopski pregled -Mikroskopski pregled	Suha plastična posudica	sobna temp. do 2 h na +4 °C do 24 h	1 dan
Stolica	parazitološki - dokaz antigena crijevnih protozoa	-EIA test na antigen: <i>Entamoeba histolytica</i> <i>Giardia lamblia</i> <i>Cryptosporidium parvum</i> -Brzi TRIAGE test	Suha plastična posudica	sobna temp. do 2 h na +4 °C do 24 h	radi se 1-2 puta tjedno
Perianalni otisak	parazitološki – <i>Enterobius vermicularis</i>	Mikroskopski pregled	Predmetno stakalce s prozirnom samoljepljivom trakom - selotejpom	sobna temp.	1 dan
Urin	parazitološki	-Mikroskopski pregled -Kultivacija protozoa <i>Trichomonas vaginalis</i>	Sterilna posudica s poklopcem na navoj	sobna temp. do 2 h na +4 °C do 24 h	4 dana
Obrisci spolnog sustava	parazitološki	-Mikroskopski pregled -Kultivacija protozoa <i>Trichomonas vaginalis</i>	Bris u sterilnoj epruveti	sobna temp. do 2 h	4 dana
Ejakulat	parazitološki	-Mikroskopski pregled -Kultivacija protozoa <i>Trichomonas vaginalis</i>	Sterilna posudica s poklopcem na navoj	sobna temp. do 2 h	4 dana
Krvni razmaz i gusta kap	parazitološki / malarija	-Mikroskopski pregled -Imunokromatografski test	uzorak se uzima u ambulanti za uzorkovanje Službe za klin. mikrobiologiju	-	2-3 dana
Kožni bioptat	parazitološki/ <i>scabies, Leishmania</i>	-Mikroskopski pregled	-	-	3 tjedna

	NASTAVNI ZAVOD ZA JAVNO ZDRAVSTVO SPLITSKO – DALMATINSKE ŽUPANIJE SLUŽBA ZA KLINIČKU MIKROBIOLOGIJU	Oznaka: 1/2020.	
	POPIS PRETRAGA S METODAMA U SLUŽBI ZA KLINIČKU MIKROBIOLOGIJU	Izdanje: 01	Stranica: 13/14

9. Serološka dijagnostika

UZORAK	PRETRAGA	METODA	Vrsta posudice/ Količina uzorka	Transport i pohrana	Očekivano trajanje pretrage
Serum	sve	---	epruveta s aktivatorom zgrušavanja, sa ili bez gela za odvajanje ugruška ---	2 - 8 °C / --- -25 °C ±6 °C / < 6 mj.	1 - 3 dana
	anti-streptolizin O	nefelometrija	3 - 5 ml krvi	2 - 8 °C / ≤ 7 dana	1 - 3 dana
	reumatoidni faktor	nefelometrija		2 - 8 °C / ≤ 7 dana	1 - 3 dana
	<i>T. pallidum</i> / IgM/IgG	ELISA	3 - 5 ml krvi	2 - 8 °C / ≤ 4 dana	1 - 3 dana
	RPR	flokulacija		2 - 8 °C / ≤ 7 dana	1 - 3 dana
	TPHA	IHA		2 - 8 °C / ≤ 2 dana	1 - 3 dana
	virus Epstein-Barr / antitijela	ELISA		2 - 8 °C / ≤ 7 dana	1 - 3 dana
	citomegalovirus / IgM/IgG / IgG-avidnost	ELISA	~10 ml krvi	2 - 8 °C / ≤ 7 dana	1 - 3 dana
	virus rubele / IgM/IgG / IgG-avidnost	ELISA		2 - 8 °C / ≤ 4 dana	1 - 3 dana
	virus herpes simplex tip 1/2 / IgM/IgG	ELISA		2 - 8 °C / ≤ 4 dana	1 - 3 dana
	<i>Toxoplasma gondii</i> / IgM/IgG / IgG-avidnost	ELFA	3 - 5 ml krvi	2 - 8 °C / ≤ 5 dana	1 - 3 dana

	NASTAVNI ZAVOD ZA JAVNO ZDRAVSTVO SPLITSKO – DALMATINSKE ŽUPANIJE SLUŽBA ZA KLINIČKU MIKROBIOLOGIJU	Oznaka: 1/2020.	
	POPIS PRETRAGA S METODAMA U SLUŽBI ZA KLINIČKU MIKROBIOLOGIJU	Izdanje: 01	Stranica: 14/14

UZORAK	PRETRAGA	METODA	Vrsta posudice/ Količina uzorka	Transport i pohrana	Očekivano trajanje pretrage
Serum	HBsAg / anti-HBs / anti-HBc	ELFA	~10 ml krvi	2 - 8 °C / ≤ 5 dana	1 - 3 dana
	anti-HCV	ELFA		2 - 8 °C / ≤ 5 dana	
	anti-HIV-1/HIV-2 + p24-antigen	ELFA		2 - 8 °C / ≤ 2 dana	1 - 3 dana
	<i>Mycoplasma pneumoniae</i> / IgM/IgG	ELISA	~10 ml krvi	2 - 8 °C / ≤ 4 dana	1 - 3 dana
	<i>Chlamydomphila pneumoniae</i> / IgM/IgG	ELISA			
	<i>Legionella pneumophila</i> sg. 1 / IgM/IgG	ELISA			
	<i>Legionella pneumophila</i> sg. 1-6 / IgG	ELISA			
	parvovirus B19 / IgM/IgG	ELISA	3 - 5 ml krvi	2 - 8 °C / ≤ 4 dana	1 - 3 dana
	virus varicella-zoster / IgG	ELISA	3 - 5 ml krvi	2 - 8 °C / ≤ 4 dana	1 - 3 dana
	virus morbila / IgG	ELISA	3 - 5 ml krvi	2 - 8 °C / ≤ 4 dana	1 - 3 dana

Datum: 28.01.2020.

Po-MM-5.4./01