



Nastavni zavod za javno zdravstvo Splitsko-dalmatinske županije

Služba za javno zdravstvo i promicanje zdravlja

**Odjel za ocjenu zdravstvenog stanja stanovništva, organizaciju, rad zdravstva i
medicinsku demografiju**

**Izvešće o pobačajima
za Splitsko-dalmatinsku županiju
u 2017. godini**

Autor

Dr. sc. Ivana Marasović Šušnjara, dr. med., spec. javnog zdravstva

Suradnici

Dr. sc. Marijana Mijaković, prof. fizike

Lidija Bikić, zdrav. tehničar

Split, 2018.

U izvješću su prikazani i analizirani podaci o pobačajima u Splitsko-dalmatinskoj županiji u 2017. godini. Izvor podataka o pobačajima su isključivo bolnice (u Splitsko-dalmatinskoj županiji Klinički bolnički centar Split) jer se sukladno zakonskim propisima, svim ženama s pobačajem zdravstvena zaštita pruža isključivo u stacionarnim zdravstvenim ustanovama.

Prijave za sve vrste pobačaja se dostavljaju u Nacionalni javnozdravstveni informacijski sustav, a prema šifrniku Međunarodne klasifikacije bolesti Svjetske zdravstvene organizacije (SZO) – deseta revizija (MKB-10) u trudnoću završenu pobačajem ubraja se:

O00 Izvanmaternična trudnoća

O00.0 Abdominalna trudnoća

O00.1 Tubarna trudnoća

O00.2 Ovarijalna trudnoća

O00.8 Ostale izvanmaternične trudnoće

O00.9 Izvanmaternična trudnoća, nespecificirana

O01 Mola hydatidosa (hidatidozna mola)

O01.0 Klasična hidatidozna mola

O01.1 Nepotpuna i parcijalna hidatidozna mola

O01.9 Hidatidozna mola, nespecificirana

O02 Ostali abnormalni produkti začeca

O02.0 Odumrlo jajašce i nehidatidozna mola

O02.1 Neostvareni pobačaj (missed abortion) (abortus retentus)

O02.8 Ostali specificirani abnormalni produkti začeca

O02.9 Abnormalni produkt začeca, nespecificiran

O03 Spontani pobačaj

O04 Legalno induciran (medicinski) pobačaj

O05 Ostali pobačaj

O06 Nespecificirani pobačaj

O07 Neuspjio pokušaj pobačaja

Osim pobačaja, prijavljuju se i komplikacije nakon pobačaja i izvanmaternične i molarne trudnoće (O08).

Prema Zakonu o zdravstvenim mjerama za ostvarivanje prava na slobodno odlučivanje o rađanju djece, čl. 15 st. 2 u Republici Hrvatskoj žena može legalno izvršiti pobačaj bez dozvole komisije, ukoliko se radi o trudnoći koja traje do 10 tjedana. Prema istom Zakonu, pobačaj se može obaviti u samo za to ovlaštenim stacionarnim zdravstvenim ustanovama.

Tijekom 2017. godine bilo je prijavljeno 466 pobačaja žena s prebivalištem u Splitsko-dalmatinskoj županiji, što predstavlja daljnji pad u odnosu na prethodnu godinu (565) (Slika 1, Tablica 1). Legalno induciranih pobačaja (O04) je bilo 69 ili 14,8%. Zabilježeno je 138 spontanih pobačaja (O03) (29,6%) (Slika 2). Udio ostalih pobačaja (O00 Izvanmaternična trudnoća, O01 Mola hydatidosa, O02 Ostali abnormalni produkti začeca, O05 Ostali pobačaji i O06 Nespecificirani pobačaj) iznosio je 55,6% (259) (Tablica 1).

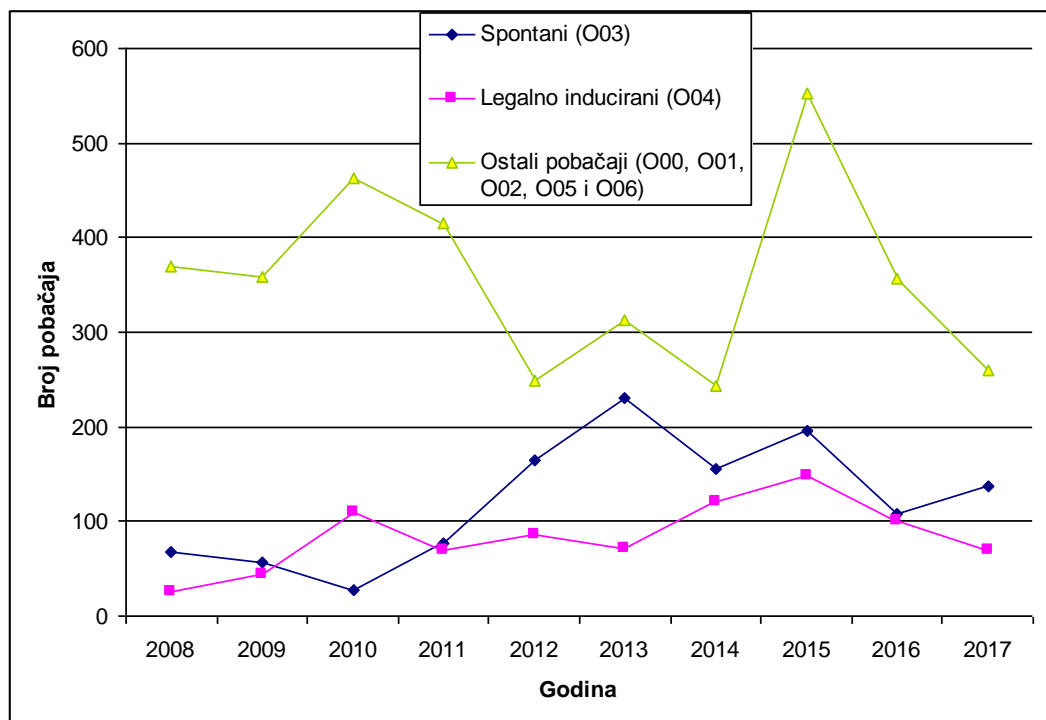
Iz KBC Split prijavljeno je u 2017. godini ukupno 479 pobačaja od kojih se 418 odnosilo na stanovnice Splitsko-dalmatinske županije (Tablica 2). Legalno induciranih pobačaja (O04) je bilo 29 ili 6%. Zabilježeno je 160 spontanijh pobačaja (O03) (33%) (Slika 3). Udio preostalih pobačaja (O00 Izvanmaternična trudnoća, O01 Mola hydatidosa, O02 Ostali abnormalni produkti začeca, O05 Ostali pobačaji i O06 Nespecificirani pobačaj) iznosio je 60,5% (290) (Tablica 2).

Gotovo tri četvrtine pobačaja prijavljenih iz KBC Split u 2017. godini se dogodilo tijekom prvih deset tjedana. (Tablica 3).

Nešto manje od polovice broja žena s prijavljenim pobačajem iz KBC Split u 2017. godini nije imalo živorođene djece (43,13%) (Tablica 4).

Zbog komplikacija uzrokovanih pobačajem iz KBC Split u 2017. godini je prijavljeno šest hospitalizacija s učestalosti od 12,5/1.000 prijavljenih pobačaja dok smrtnih ishoda nije zabilježeno (Tablica 5).

U 2017. godini iz KBC Split nije bilo prijavljenih legalno induciranih pobačaja u žena mlađih od 20 godina (Slika 4). Među ženama s legalno induciranim pobačajima (njih 29) nešto više je onih sa živorodenom djecom (16; 55,17%) i to u dobi su od 30-39 godina (31,03%) (Slika 4). Što se tiče bračnog statusa, većina žena koje su se odlučile na namjerni prekid trudnoće bile su udane, njih 73% (Slika 5).



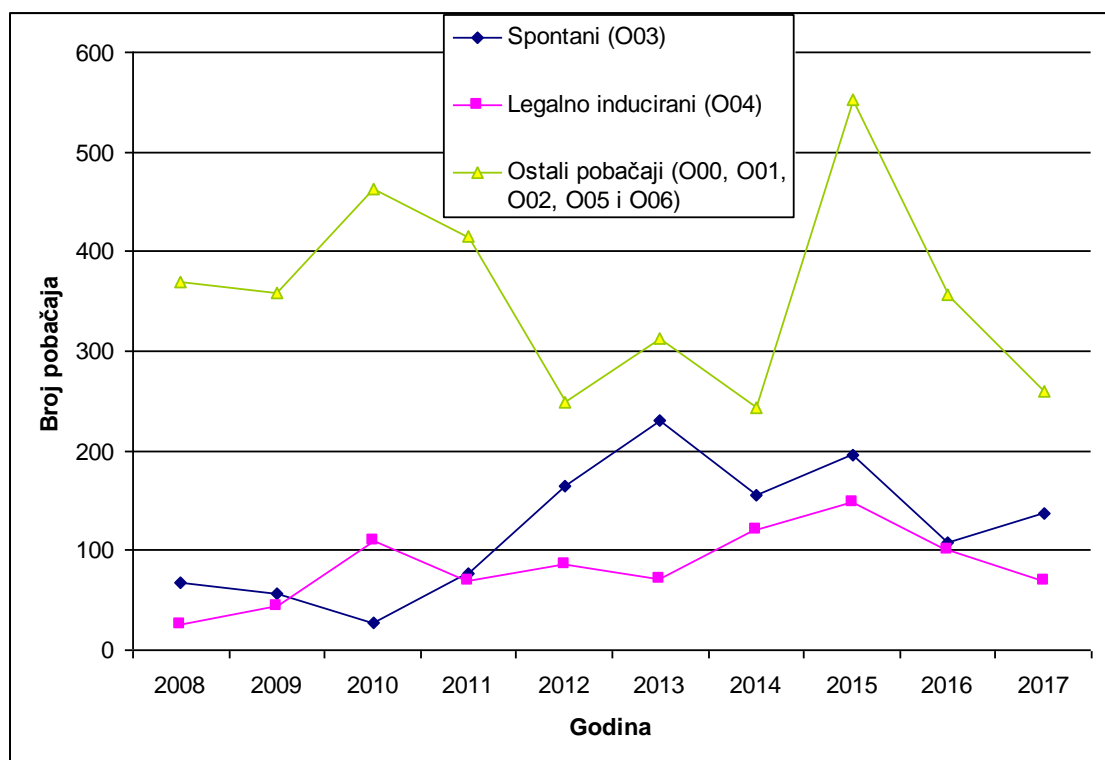
Slika 1. KRETANJE BROJA SPONTANIJH (O03), LEGALNO INDUCIRANIJH(O04) TE OSTALIJH POBAČAJA (O00,O01, O02, O05 I O06) U ŽENA S PREBIVALIŠTEM U SPLITSKO-DALMATINSKOJ ŽUPANIJU U RAZDOBLJU OD 2008. DO 2017, GODINE

Izvor podataka: Hrvatski zavod za javno zdravstvo

Tablica 1. PREKIDI TRUDNOĆA U ŽENA S PREBIVALIŠTEM U SPLITSKO-DALMATINSKOJ ŽUPANIJI PREMA VRSTAMA PREKIDA ZABIJEŽENIM U STACIONARNIM USTANOVAMA U HRVATSKOJ U RAZDOBLJU OD 2008. DO 2017. GODINE

Godina	Broj prekida trudnoće, ukupno	OD TOGA					
		Spontani (O03)	%	Legalno inducirani (O04)	%	Ostali prekidi trudnoće (O00, O01, O02, O05 i O06)	%
2008.	464	68	14,7	26	5,6	370	79,7
2009.	459	57	12,4	43	9,4	359	78,2
2010.	601	28	4,7	110	18,3	463	77,0
2011.	561	76	13,5	69	12,3	416	74,2
2012.	499	164	32,9	86	17,2	249	49,9
2013.	614	230	37,5	72	11,7	312	50,8
2014.	520	155	29,8	121	23,3	244	46,9
2015.	896	195	21,8	148	16,5	553	61,7
2016.	565	108	19,1	100	17,7	357	63,2
2017.	466	138	29,6	69	14,8	259	55,6

Izvor podataka: Hrvatski zavod za javno zdravstvo



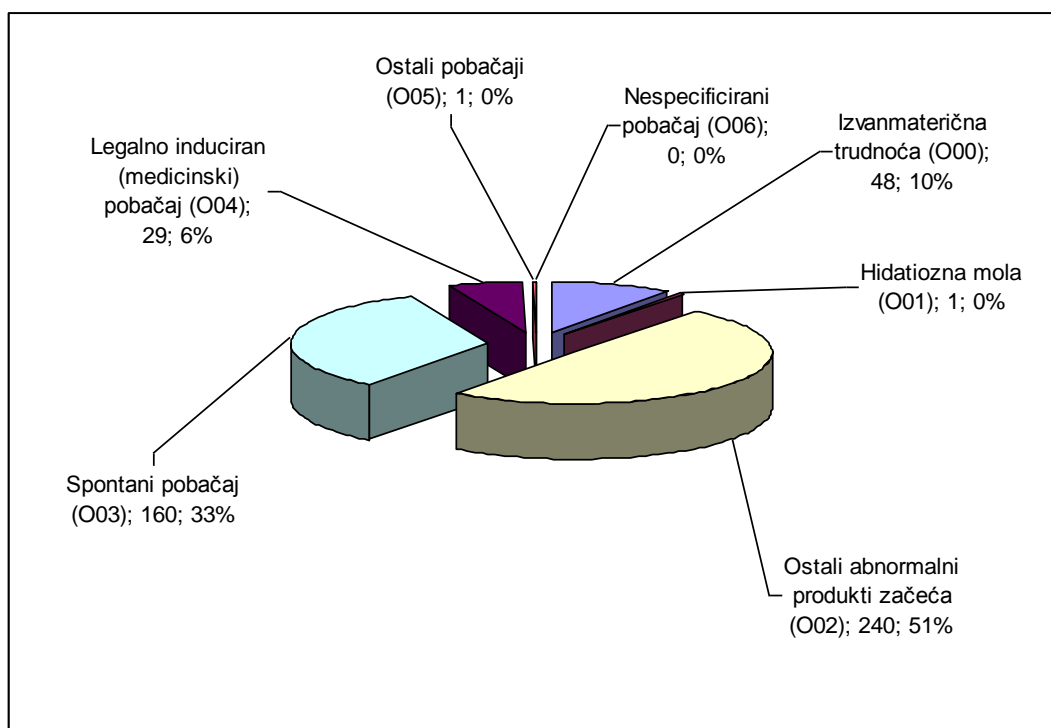
Slika 2. BROJ I UDIO POJEDINIH VRSTA POBAČAJA U UKUPNOM BROJU POBAČAJA U ŽENA S PREBIVALIŠTEM U SPLITSKO-DALMATINSKOJ ŽUPANIJU U 2017. GODINI

Izvor podataka: Hrvatski zavod za javno zdravstvo

Tablica 2. BROJ PREKIDA TRUDNOĆE U KBC SPLIT PREMA PREBIVALIŠTU ŽENE I GRUPI PREKIDA U 2017.GODINI

Grupa prekida (MKB-10)	Splitsko-dalmatinska županija	Udio (%)	Ostale županije	Ostale države	Ukupno
Spontani (O03)	136	85,0	9	15	160
Legalno inducirani (O04)	26	89,7	3	0	29
Ostali prekidi trudnoće (O00, O01, O02, O05 i O06)	256	88,3	29	5	290
UKUPNO	418	87,3	41	20	479

Izvor: Hrvatski zavod za javno zdravstvo



Slika 3. BROJ I UDIO POJEDINIH VRSTA POBAČAJA U UKUPNOM BROJU POBAČAJA U KBC SPLIT U 2017. GODINI (N=479)

Izvor podataka: Hrvatski zavod za javno zdravstvo

Tablica 3. POBAČAJI PREMA STAROSTI PLODA U TJEDNIMA U KBC SPLITU 2017. GODINI

Starost ploda u tjednima	Izvanmaternična trudnoća (O00)	Hidatodozna mola (O01)	Ostali abnormalni produkti začeća (O02)	Spontani pobačaj (O03)	Legalno inducirani pobačaj (O04)	Ostali pobačaji (O05)	Nespecificirani pobačaji (O06)	Ukupno
0-10	46	1	187	118	18	1	0	371
11-12	1	0	24	22	1	0	0	48
13-14	0	0	6	6	3	0	0	15
15-16	0	0	7	8	1	0	0	16
17+	0	0	15	6	6	0	0	27
Nepoznato	1	0	1	0	0	0	0	2
Ukupno	48	1	240	160	29	1	0	479

Izvor: Hrvatski zavod za javno zdravstvo

Tablica 4. BROJ ŽENA S UKUPNIM POBAČAJIMA PREMA BROJU ŽIVOROĐENE DJECE U KBC SPLIT U 2017. GODINI

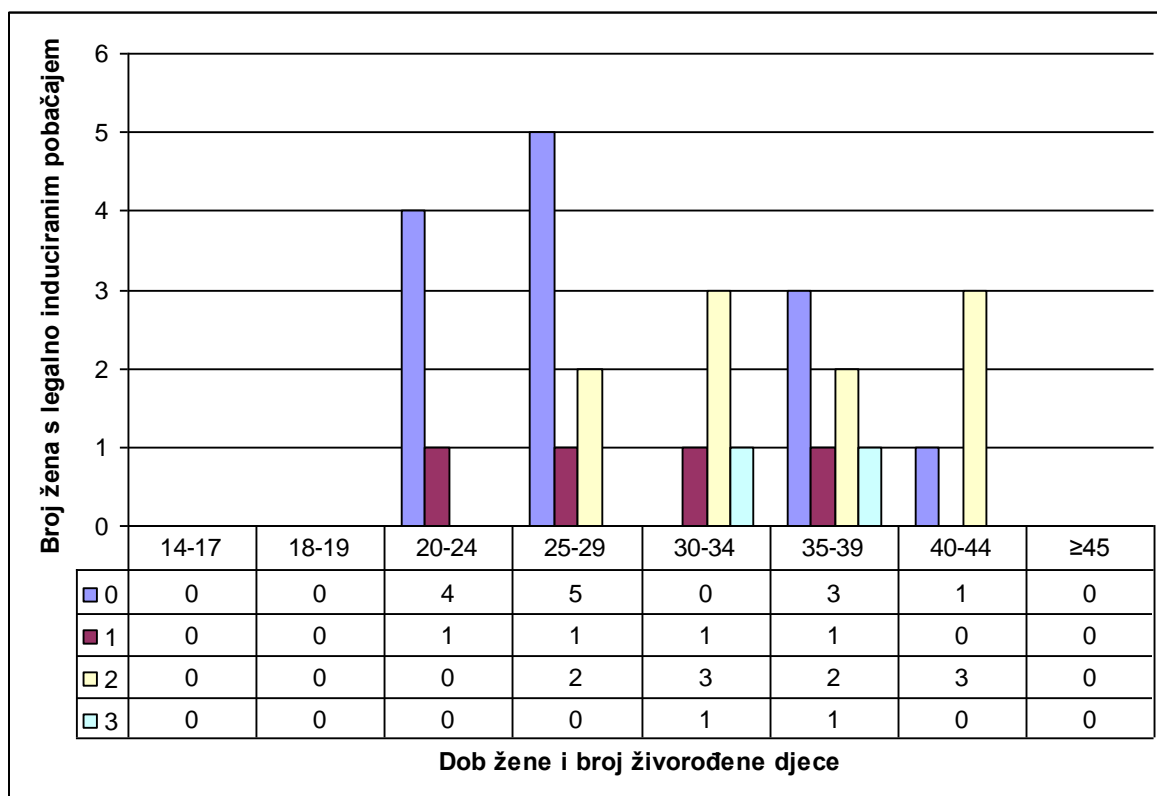
Godina	BROJ ŽIVOROĐENE DJECE							
	Ukupno	0	1	2	3	4	5	Nepoznato
2017.	479	207	138	94	32	3	2	2
	100%	43,13%	28,96%	19,58	6,67	0,63%	0,42%	0,42%

Izvor podataka: Hrvatski zavod za javno zdravstvo

Tablica 5. BROJ POBAČAJA ZABILJEŽENIH U KBC SPLIT, BOLNIČKIH OTPUSTA ZBOG NJIHOVIH KOMPLIKACIJA I ZABILJEŽENIH SMRTI OD NJIHOVIH POSLJEDICA U 2017. GODINI

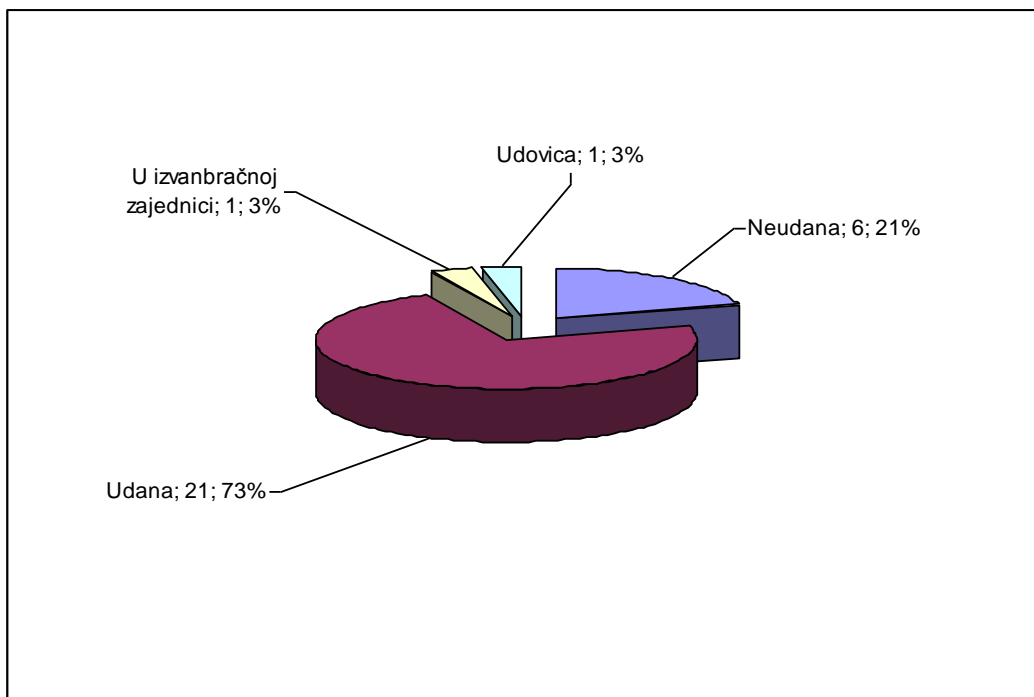
Godina	Ukupno pobačaja (O00-O06)	Broj hospitalizacija zbog komplikacija (O08)		Umrlih od posljedica pobačaja (O00-O08)
		Broj	%	
2017.	479	6	1,25	-

Izvor podataka: Hrvatski zavod za javno zdravstvo



Slika 4. BROJ ŽENA S LEGALNO INDUCIRANIM POBAČAJEM (O04) PREMA DOBI I BROJU ŽIVOROĐENE DJECE U KBC SPLIT, 2017. GODINA

Izvor podataka: Hrvatski zavod za javno zdravstvo



Slika 5. BRAČNI STATUS ŽENA S LEGALNO INDUCIRANIM POBAČAJEM U KBC SPLIT, 2017. GODINA
Izvor podataka: Hrvatski zavod za javno zdravstvo