

 **Nastavni zavod za javno zdravstvo Splitsko-dalmatinske županije**

Služba za javno zdravstvo i promicanje zdravlja

**Odjel za ocjenu zdravstvenog stanja stanovništva, organizaciju, rad zdravstva i
medicinsku demografiju**

Odabrani pokazatelji stacionarne zdravstvene zaštite u Splitsko-dalmatinskoj županiji u 2018. godini

Autor

Dr. sc. Ivana Marasović Šušnjara, dr. med., spec. javnog zdravstva

Suradnici

Dr. sc. Marijana Mijaković, prof. fizike

Lidija Bikić, zdravstveni tehničar

Ivana Marasović, referent

Split, 2020.

ODABRANI POKAZATELJI STACIONARNE ZDRAVSTVENE ZAŠTITE U SPLITSKO – DALMATINSKOJ ŽUPANIJI U 2018. GODINI

U izvješću su prikazani odabrani pokazatelji stacionarne zdravstvene zaštite u Splitsko-dalmatinskoj županiji (SDŽ) u 2018. godini stacionarnih ustanova koje su imale ugovor s Hrvatskim zavodom za zdravstveno osiguranje (HZZO).

U SDŽ bilo je u 2018. godini 5 bolničkih ustanova i lječilišta s ugovorom s HZZO i to 1 klinički bolnički centar (KBC Split), 1 specijalna bolnica ("Biokovka" Makarska) i 3 opća stacionara i rodilišta (Supetar, Makarska i Sinj).

Ukupan broj postelja u SDŽ 2018. iznosio je 1.905 isto kao i u 2017. godini. Broj postelja u svim stacionarnim zdravstvenim ustanovama SDŽ izražen na 1.000 stanovnika iznosio je 4,19. Prema strukturi postelja na 1.000 stanovnika u 2018. godini vrijednosti su bile kao i prošle godine: 3,17 za akutno liječenje, 0,07 u općim bolnicama, 3,09 u kliničkom bolničkom centru te za liječenje kroničnih bolesnika 1,02.

Na stacionarnim odjelima u SDŽ 2018. godine liječilo se 52.962 osoba (u 2017. godini 53.900), uključujući boravke u bolnici zbog poroda, pobačaja i bolničke rehabilitacije. Od toga, 51.484 osobe su se liječile u bolnicama za liječenje akutnih bolesnika, a 1.478 u bolnicama za liječenje kroničnih bolesnika (Tablica 1, Slika 1, Slika 2).

Odnosno, u KBC Split tijekom 2018. godine bilo je 50.964 ispisanih bolesnika (2017. godine 51.858) (Tablica 2), u specijalnoj bolnici bilo je 2018. godine 1.478 ispisanih bolesnika (2017. godine 1.492) (Tablica 3) te u općim stacionarima 2018. godine 520 ispisanih bolesnika (2017. godine 550) (Tablica 4).

U SDŽ je u 2018. godini ostvareno 402.295 dana bolničkog liječenja što znači 7,60 dana prosječnog liječenja po jednom boravku (u 2017. godini ostvareno je 419.295 dana bolničkog liječenja ukupno, što znači 7,78 dana prosječnog liječenja po jednom boravku) (Tablica 1). Od toga u KBC Split ostvareno je u 2018. godini 368.583 dana bolničkog liječenja što znači 7,23 dana prosječnog liječenja po jednom boravku (u 2017. godini ostvareno je 384.563 dana bolničkog liječenja ukupno, što znači 7,42 dana prosječnog liječenja po jednom boravku) (Tablica 2). U specijalnoj bolnici ostvareno je u 2018. godini 26.766 dana bolničkog liječenja (u 2017. godini ostvareno je 27.377 dana bolničkog liječenja ukupno) (Tablica 3, Tablica 5). U općim stacionarima ostvareno je u 2018. godini 6.946 dana bolničkog liječenja (u 2017. godini ostvareno je 7.355 dana bolničkog liječenja ukupno) (Tablica 4).

Godišnja zauzetost postelja svih bolnica zajedno u SDŽ iznosila je 211 dana po krevetu 2018. godine (2017. godine je bila 220 dana) (Tablica 1).

Tijekom 2018. godine najveća je bila ukupna godišnja iskorištenost KBC, kliničkih bolnica i klinika 71,82% (2017. godine 74,94%), općih bolnica stacionara i izvanbolničkih rodilišta 55,97% (2017. godine 59,27%) te specijalnih bolnica i lječilišta 15,77% (2017. godine 16,13%) (Tablica 1).

Interval obrtaja (prosječan broj dana nekorištenja kreveta između dva pacijenta) u općim bolnicama, stacionarima i izvanbolničkim rodilištima je 10,51 (9,19 u 2017. godini), u KBC, kliničkim bolnicama i klinikama iznosi 2,84 (2,48 u 2017.), a u specijalnim bolnicama i lječilištima 96,72 dana (95,41 u 2017.) (Tablica 1).

Broj bolničkih doktora iskazan prema broju kreveta obuhvaća samo doktore medicine koji izravno rade na odjelima. U ukupnom prikazu doktora koji su zaposleni u bolnicama iskazuju

se i ukupno uposleni doktori u ostalim dijagnostičkim i specijalističko-konzilijarnim službama i odjelima bolnica te dnevnim bolnicama (Tablica 1).

U SDŽ 2018. godini u KBC Split bilo je 632 doktora medicine (Tablica 6), u specijalnoj bolnici "Biokovka" bilo je 6 doktora medicine (Tablica 7) te u općim stacionarima (Supetar, Makarska, i Sinj) bilo je 4 doktora medicine (Tablica 8).

Osim u KBC Split gdje je najviše stanovnika SDŽ bolnički liječeno (77%), najveći dio izvan Županije liječen je u KBC Zagreb (4%) (Slika 3).

Vodeće skupine bolesti, kad isključimo zbrinjavanje zbog trudnoće i porođaja, u bolničkom zbrinjavanju u KBC Split 2018. godine su: novotvorine, bolesti cirkulacijskog sustava, bolesti probavnog sustava, ozljede, trovanja i ostale posljedice vanjskih uzroka te bolesti sustava mokraćnih i spolnih organa (Tablica 9).

Od 2017. godine u ukupan broj hospitalizacija uključene su i hospitalizacije zbog poroda, pobačaja i hospitalizacije u djelatnosti rehabilitacije te su u žena najzastupljenije u 2018. godini bile hospitalizacije zbog trudnoće, porođaja i babinja (6.040), zatim slijede novotvorine (3.574), bolesti cirkulacijskog sustava (2.464), bolesti probavnog trakta (1.824) te ozljede, trovanja i ostale posljedice vanjskih uzroka (1.679) (Tablica 9a).

U muškaraca liječenih u KBC Split najzastupljenije bolesti 2018. godine bile su novotvorine (4.028), slijede bolesti cirkulacijskog sustava (3.806), bolesti probavnog sustava (2.843), ozljede, trovanja i ostale posljedice vanjskih uzroka (2.180), te bolesti dišnog sustava (1.489) (Tablica 9b).

Ukupno se u KBC Split zbrinjava nešto više žena no muškaraca (1,1:1).

Vezano za ozljede, najčešća, na prvom mjestu ukupno bila je prijelom vrata bederene kosti (Tablica 10), koja je ujedno najčešća ozljeda i kod žena (Tablica 10a) i kod muškaraca (Tablica 10b).

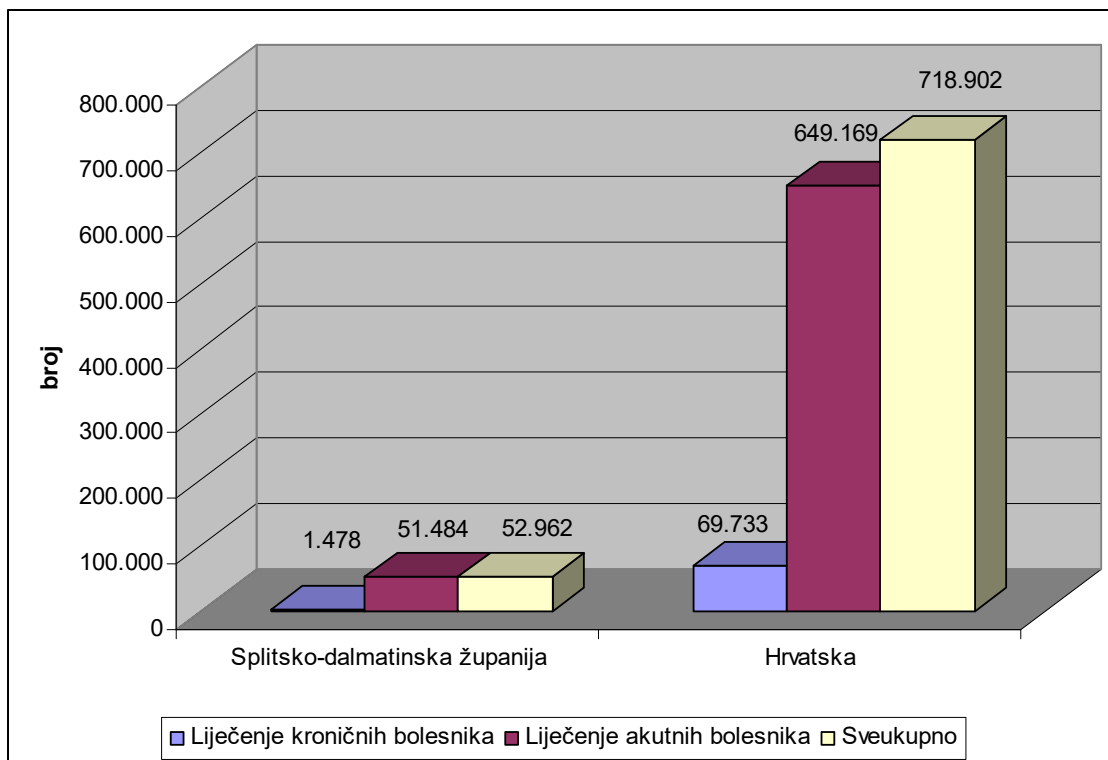
Tablica 1. RAD STACIONARNIH USTANOVA U SPLITSKO – DALMATINSKOJ ŽUPANIJI I HRVATSKOJ, 2018. g.

Splitsko-dalmatinska županija	Sveukupno	Liječenje akutnih bolesnika	Liječenje subakutnih i kroničnih bolesnika	Opće bolnice, izvanbolnička rodilišta i stacionari	Klinički bolnički centri, kliničke bolnice i klinike	Specijalne bolnice i lječilišta
Broj postelja	1.905	1.440	465	34	1.406	465
Broj postelja na 1000 stanovnika	4,19	3,17	1,02	0,07	3,09	1,02
Broj doktora	642	636	6	4	632	6
Broj postelja po jednom doktoru	2,97	2,26	77,50	8,50	2,22	77,50
Broj ispisanih bolesnika	52.962	51.484	1.478	520	50.964	1.478
Broj dana bolničkog liječenja	402.295	375.529	26.766	6.946	368.583	26.766
Prosječna dužina liječenja	7,60	7,29	18,11	13,36	7,23	18,11
Godišnja zauzetost postelja	211	261	58	204	262	58
% iskorištenosti postelja	57,86	71,45	15,77	55,97	71,82	15,77
Broj pacijenata po krevetu	27,80	35,75	3,18	15,29	36,25	3,18
Interval obrtaja	5,53	2,91	96,72	10,51	2,84	96,72
HRVATSKA						
Broj postelja	23.130	14.735	8.395	6.392	9.110	7.628
Broj postelja na 1000 stanovnika	5,40	3,44	1,96	1,49	2,13	1,78
Broj doktora	6.838	6.456	382	2.372	3.951	515
Broj postelja po jednom doktoru	3,38	2,28	21,98	2,69	2,31	14,81
Broj ispisanih bolesnika	718.902	649.169	69.733	254.793	392.018	72.091
Broj dana bolničkog liječenja	5.931.261	4.029.473	1.901.788	1.648.746	2.539.796	1.742.719
Prosječna dužina liječenja	8,25	6,21	27,27	6,47	6,48	24,17
Godišnja zauzetost postelja	256	273	227	258	279	228
% iskorištenosti postelja	70,26	74,92	62,07	70,67	76,38	62,59
Broj pacijenata po krevetu	31,08	44,06	8,31	39,86	43,03	9,45
Interval obrtaja	3,49	2,08	16,67	2,69	2,00	14,45

Izvor: Hrvatski zdravstveno statistički ljetopis za 2018. godinu. HZJZ, Zagreb, 2019.

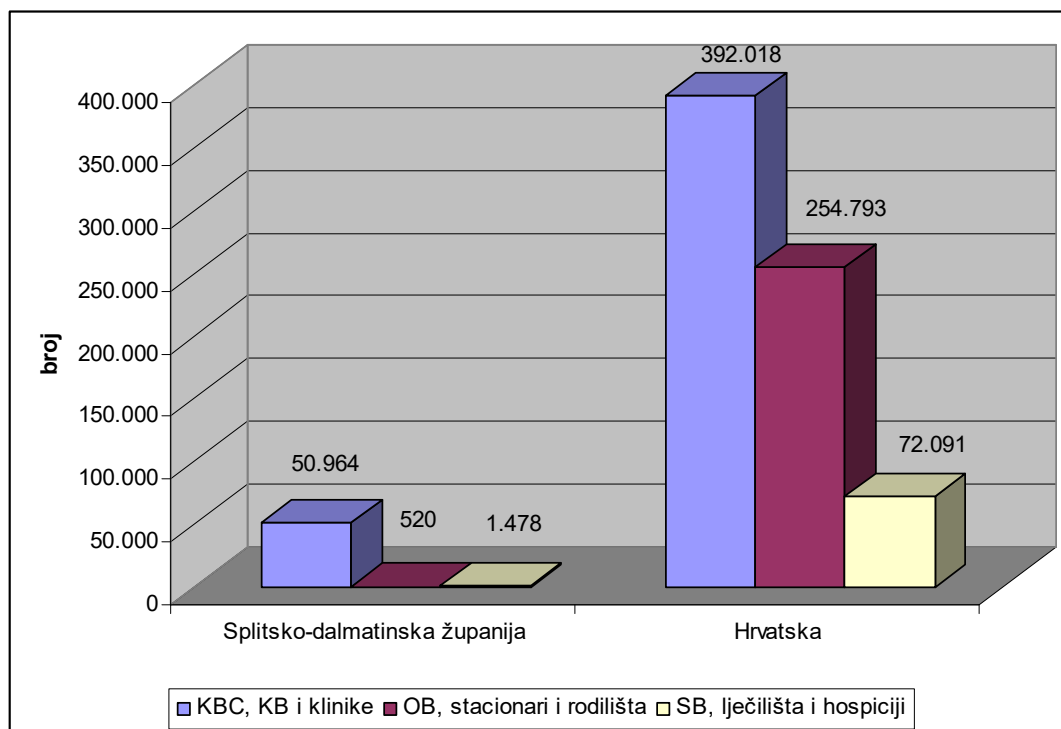
Stanovništvo SDŽ, 454.798, Popis 2011.

Stanovništvo HRVATSKE, 4.284.889, Popis 2011.



Slika 1. BROJ ISPISANIH AKUTNIH I KRONIČNIH BOLESNIKA U SPLITSKO-DALMATINSKOJ ŽUPANIJI I HRVATSKOJ U 2018. GODINI

Izvor: Hrvatski zdravstveno statistički ljetopis za 2018. godinu. HZJZ, Zagreb, 2019.



Slika 2. BROJ ISPISANIH BOLESNIKA PREMA TIPU USTANOVE U SPLITSKO-DALMATINSKOJ ŽUPANIJI I HRVATSKOJ U 2018. GODINI

Izvor: Hrvatski zdravstveno statistički ljetopis za 2018. godinu. HZJZ, Zagreb, 2019.

Tablica 2. ISPISANI BOLESNICI I BROJ DANA BOLNIČKOG LIJEČENJA U KLINIKAMA, KLINIČKIM BOLNICAMA I KLINIČKIM BOLNIČKIM CENTRIMA U SPLITSKO-DALMATINSKOJ ŽUPANIJ I HRVATSKOJ TIJEKOM 2017. I 2018. GODINE

	ISPISANI BOLESNICI		DANI BOLNIČKOG LIJEČENJA	
	2017.	2018.	2017.	2018.
Splitsko-dalmatinska županija (KBC Split)	51.858	50.964	384.563	368.583
HRVATSKA	402.756	392.018	2.647.733	2.539.796

Izvor: Hrvatski zdravstveno statistički ljetopis za 2018. godinu. HZJZ, Zagreb, 2019.

Tablica 3. ISPISANI BOLESNICI I BROJ DANA BOLNIČKOG LIJEČENJA U SPECIJALNIM BOLNICAMA, LJEČILIŠTIMA I HOSPICIJIMA U SPLITSKO-DALMATINSKOJ ŽUPANIJ I HRVATSKOJ TIJEKOM 2017. I 2018. GODINE

	ISPISANI BOLESNICI		DANI BOLNIČKOG LIJEČENJA	
	2017.	2018.	2017.	2018.
Splitsko-dalmatinska županija („Biokovka“ Makarska)	1.492	1.478	27.377	26.766
HRVATSKA	67.389	72.091	1.715.633	1.742.719

Izvor: Hrvatski zdravstveno statistički ljetopis za 2018. godinu. HZJZ, Zagreb, 2019.

Tablica 4. ISPISANI BOLESNICI I BROJ DANA BOLNIČKOG LIJEČENJA U OPĆIM BOLNICAMA, STACIONARIMA I IZVANBOLNIČKIM RODILIŠTIMA U SPLITSKO-DALMATINSKOJ ŽUPANIJ I HRVATSKOJ TIJEKOM 2017. I 2018.GODINE

	ISPISANI BOLESNICI		DANI BOLNIČKOG LIJEČENJA	
	2017.	2018.	2017.	2018.
Splitsko-dalmatinska županija	550	520	7.355	6.946
Supetar*	277	260	1.872	1.832
Makarska*	120	112	2.675	2.719
Sinj*	153	148	2.808	2.395
HRVATSKA	255.195	254.793	1.693.078	1.648.746

Izvor: Hrvatski zdravstveno statistički ljetopis za 2018. godinu. HZJZ, Zagreb, 2019.

*Stacionari i rodilišta

Tablica 5. BROJ POSTELJA, DANA BOLNIČKOG LIJEČENJA, ISPISANIH BOLESNIKA TE POSTELJA NA 1.000 STANOVNIKA I PROSJEČNA DUŽINA LIJEČENJA U SPECIJALNIM BOLNICAMA, LJEČILIŠTIMA I HOSPICIJIMA SDŽ I HRVATSKE U 2018. GODINI

	Broj postelja	Ispisani bolesnici	Dani boln. liječenja	Broj postelja na 1000 stan.	Prosječna dužina liječenja
„Biokovka“ Makarska	465	1.478	26.766	1,02	18,11
HRVATSKA	7.628	72.091	1.742.719	1,78	24,17

Izvor: Hrvatski zdravstveno statistički ljetopis za 2018. godinu. HZJZ, Zagreb, 2019.

Tablica 6. BROJ POSTELJA I BROJ DOKTORA MEDICINE U KLINIČKOM BOLNIČKOM CENTRU PO SPECIJALNOSTIMA U SPLITSKO-DALMATINSKOJ ŽUPANIJI U 2018. GODINI

KBC Split	SPECIJALNOSTI									
	Interna medicina	Infektologija	Onkolog. i radioter.	Dermatovenerol.	Fizikalna med. i reh.	Neurologija	Psihijatrija	Pedijatrija	Kirurgija	Dječja kirurgija
post.	343	38	44	16	42	72	82	127	230	30
dr.	175	14	22	13	16	30	32	40	67	11
P/dr.										

Tablica 6.-nastavak- BROJ POSTELJA I BROJ DOKTORA MEDICINE U KLINIČKOM BOLNIČKOM CENTRU PO SPECIJALNOSTIMA U SPLITSKO-DALMATINSKOJ ŽUPANIJI U 2017. GODINI

KBC Split	SPECIJALNOSTI									UKUPNO
	Neurokirurgija	Maksilofacijalna kirurgija	Urologija	Ortopedija	ORL	Oftalmologija	Ginekologija i opstetr.	Anestezio-logija reanimatol.	Kronične duševne bolesti	
post.	42	11	30	37	41	37	161	23	0	1.406
dr.	10	10	15	10	22	27	49	69	0	632
P/dr.										2,2

Izvor: Hrvatski zdravstveno statistički ljetopis za 2018. godinu. HZJZ, Zagreb, 2019.

Tablica 7. BROJ POSTELJA I BROJ DOKTORA MEDICINE U SPECIJALNIM BOLNICAMA I LJEČILIŠTIMA PO SPECIJALNOSTIMA U SPLITSKO-DALMATINSKOJ ŽUPANIJI, 2018.g.

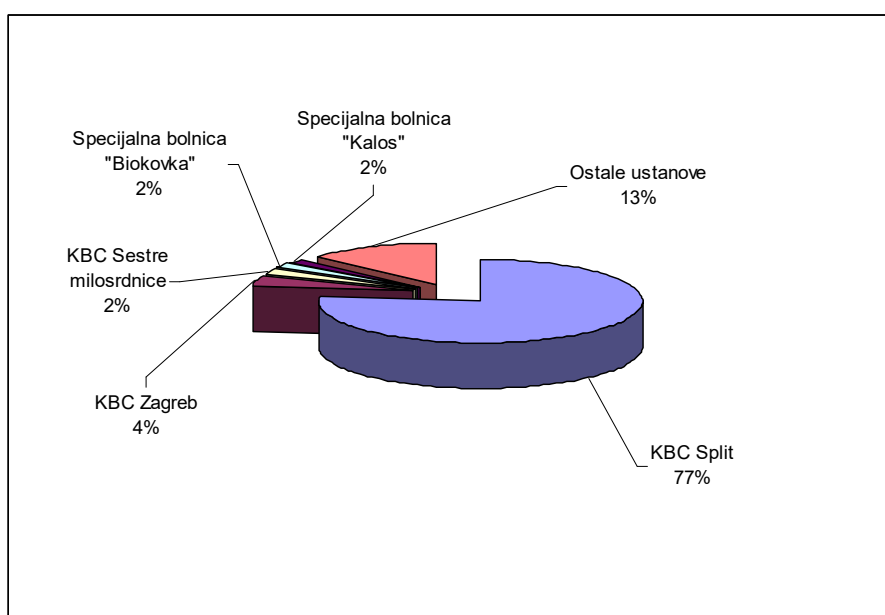
	SPECIJALNOSTI				
	Fiz. med. i rehabilitacija		UKUPNO		
	post.	dr.	post.	dr.	P/dr.
„Biokovka“ Makarska	465	6	465	6	77,60
Splitsko-dalmatinska županija	465	6	465	6	77,50

Izvor: Hrvatski zdravstveno statistički ljetopis za 2018. godinu. HZJZ, Zagreb, 2019.

Tablica 8. BROJ POSTELJA I BROJ DOKTORA MEDICINE U STACIONARIMA U SPLITSKO-DALMATINSKOJ ŽUPANIJI, 2018.g.

Splitsko-dalmatinska županija	Opći stacionar		
	post.	dr.	P/dr.
Supetar	10	1	10,0
Makarska	12	1	12,0
Sinj	12	2	6,0
UKUPNO	34	4	8,5

Izvor: Hrvatski zdravstveno statistički ljetopis za 2018. godinu. HZJZ, Zagreb, 2019.



Slika 3. GRAVITACIJA PACIJENATA SPLITSKO-DALMATINSKE ŽUPANIJE PREMA ODREĐENIM STACIONARNIM USTANOVAMA U 2018. GODINI

Izvor: Hrvatski zdravstveno statistički ljetopis za 2018. godinu. HZJZ, Zagreb, 2019.

Tablica 9. BOLNIČKI POBOL STANOVNIKA SDŽ PO DOBNIM SKUPINAMA TE SKUPINAMA BOLESTI (MKB 10) U STACIONARNOM DIJELU KBC SPLIT, 2018. – UKUPNO

SKUPINA BOLESTI-STANJA	UKUPNO	Dobna grupa (godina)									
		0	1-6	7-14	15-19	20-34	35-44	45-54	55-64	65-74	≥75
I Zarazne i parazitarne bolesti	1093	59	107	43	30	68	43	63	136	173	371
II Novotvorine	7602	30	50	51	55	313	516	888	1913	2394	1392
III Bolesti krvi i krvotvornog sustava te određene bolesti imunološkog sustava	495	15	43	9	5	17	17	34	54	85	216
IV Endokrine bolesti, bolesti prehrane i metabolizma	1121	16	42	58	31	61	67	137	213	256	240
V Duševni poremećaji i poremećaji ponašanja	1583		9	30	52	327	318	378	285	121	63
VI Bolesti živčanog sustava	1170	28	59	94	49	84	68	116	161	255	256
VII Bolesti oka i adneksa	1550	3	8	21	19	54	50	94	264	394	643
VIII Bolesti uha i mastoidnog nastavka	210	13	44	8	9	14	24	30	33	25	10
IX Bolesti cirkulacijskog sustava	6270	4	8	48	103	148	216	480	1171	1707	2385
X Bolesti dišnog sustava	2412	104	151	50	55	172	152	171	394	424	739
XI Bolesti probavnog sustava	4667	37	188	280	140	328	354	554	844	928	1014
XII Bolesti kože i potkožnog tkiva	625	19	35	46	69	82	51	58	102	82	81
XIII Bolesti mišićno-koštanog sustava i vezivnog tkiva	2237	1	27	39	40	127	182	257	481	632	451
XIV Bolesti sustava mokraćnih i spolnih organa	2654	32	58	114	86	277	277	278	456	521	555
XV Trudnoća, porođaj i babinje	6040	0	0	0	72	4523	1429	16	0	0	0
XVI Određena stanja nastala u perinatalnom razdoblju	818	818	0	0	0	0	0	0	0	0	0
XVII Kongenitalne malformacije, deformiteti i kromosomske abnormalnosti	620	162	155	81	55	85	29	22	18	13	0
XVIII Simptomi, znakovi i abnormalni klinički i laboratorijski nalazi	1625	231	315	161	104	87	51	79	153	211	233
XIX Ozljede, trovanja i neke druge posljedice vanjskih uzroka	3859	24	155	290	175	436	295	339	488	531	1126
XXI Čimbenici koji utječu na stanje zdravlja i kontakt sa zdravstvenom službom	976	39	80	81	53	46	64	89	143	185	196
S V E U K U P N O	47627	1635	1534	1504	1202	7249	4203	4083	7309	8937	9971

Izvor: HZJZ, 2019.

Tablica 9a. BOLNIČKI POBOL I STRUKTURA (%) HOSPITALIZACIJA PO DOBNIM SKUPINAMA TE SKUPINAMA BOLESTI (MKB 10) U STACIONARNOM DIJELU KBC SPLIT, 2018. – ŽENE

SKUPINA BOLESTI-STANJA	UKUPNO	Dobna grupa (godina)									
		0	1-6	7-14	15-19	20-34	35-44	45-54	55-64	65-74	≥75
I Zarazne i parazitarne bolesti	522	29	47	22	17	34	17	23	57	64	212
II Novotvorine	3574	17	19	25	34	208	356	529	812	951	623
III Bolesti krvi i krvotvornog sustava te određene bolesti imunološkog sustava	267	6	19	5	3	8	9	17	26	40	134
IV Endokrine bolesti, bolesti prehrane i metabolizma	606	9	23	28	15	34	47	78	106	113	153
V Duševni poremećaji i poremećaji ponašanja	657		3	18	21	122	109	147	148	56	33
VI Bolesti živčanog sustava	592	11	28	51	31	53	38	52	68	125	135
VII Bolesti oka i adneksa	823	3	3	11	9	25	23	45	128	192	384
VIII Bolesti uha i mastoidnog nastavka	110	6	24	3	3	8	16	17	18	8	7
IX Bolesti cirkulacijskog sustava	2464	1	2	10	16	52	71	151	337	636	1188
X Bolesti dišnog sustava	923	37	75	20	18	72	45	62	151	131	312
XI Bolesti probavnog sustava	1824	12	46	124	74	148	126	197	289	334	474
XII Bolesti kože i potkožnog tkiva	277	6	16	25	27	29	19	19	49	44	43
XIII Bolesti mišićno-koštanog sustava i vezivnog tkiva	1418	1	12	18	25	50	103	148	285	447	329
XIV Bolesti sustava mokraćnih i spolnih organa	1543	9	10	20	22	214	225	215	291	253	284
XV Trudnoća, porođaj i babinje	6040	0	0	0	72	4523	1429	16	0	0	0
XVI Određena stanja nastala u perinatalnom razdoblju	361	361	0	0	0	0	0	0	0	0	0
XVII Kongenitalne malformacije, deformiteti i kromosomske abnormalnosti	259	74	45	15	32	50	19	11	9	4	0
XVIII Simptomi, znakovi i abnormalni klinički i laboratorijski nalazi	712	98	148	89	65	50	25	29	60	63	85
XIX Ozljede, trovanja i neke druge posljedice vanjskih uzroka	1679	10	60	89	43	83	72	97	195	269	761
XXI Čimbenici koji utječu na stanje zdravlja i kontakt sa zdravstvenom službom	450	16	36	30	26	27	47	43	60	81	84
SVEUKUPNO	25101	706	616	603	553	5790	2796	1896	3089	3811	5241

Izvor: HZJZ, 2019.

Tablica 9b. BOLNIČKI POBOL I STRUKTURA (%) HOSPITALIZACIJA PO DOBNIM SKUPINA TE SKUPINAMA BOLESTI (MKB 10) U STACIONARNOM DIJELU KBC SPLIT, 2018. – MUŠKARCI

SKUPINA BOLESTI-STANJA	UKUPNO	Dobna grupa (godina)									
		0	1-6	7-14	15-19	20-34	35-44	45-54	55-64	65-74	≥75
I Zarazne i parazitarne bolesti	571	30	60	21	13	34	26	40	79	109	159
II Novotvorine	4028	13	31	26	21	105	160	359	1101	1443	769
III Bolesti krvi i krvotvornog sustava te određene bolesti imunološkog sustava	228	9	24	4	2	9	8	17	28	45	82
IV Endokrine bolesti, bolesti prehrane i metabolizma	515	7	19	30	16	27	20	59	107	143	87
V Duševni poremećaji i poremećaji ponašanja	926		6	12	31	205	209	231	137	65	30
VI Bolesti živčanog sustava	578	17	31	43	18	31	30	64	93	130	121
VII Bolesti oka i adneksa	727		5	10	10	29	27	49	136	202	259
VIII Bolesti uha i mastoidnog nastavka	100	7	20	5	6	6	8	13	15	17	3
IX Bolesti cirkulacijskog sustava	3806	3	6	38	87	96	145	329	834	1071	1197
X Bolesti dišnog sustava	1489	67	76	30	37	100	107	109	243	293	427
XI Bolesti probavnog sustava	2843	25	142	156	66	180	228	357	555	594	540
XII Bolesti kože i potkožnog tkiva	348	13	19	21	42	53	32	39	53	38	38
XIII Bolesti mišićno-koštanog sustava i vezivnog tkiva	819	0	15	21	15	77	79	109	196	185	122
XIV Bolesti sustava mokraćnih i spolnih organa	1111	23	48	94	64	63	52	63	165	268	271
XVI Određena stanja nastala u perinatalnom razdoblju	457	457	0	0	0	0	0	0	0	0	0
XVII Kongenitalne malformacije, deformiteti i kromosomske abnormalnosti	361	88	110	66	23	35	10	11	9	9	0
XVIII Simptomi, znakovi i abnormalni klinički i laboratorijski nalazi	913	133	167	72	39	37	26	50	93	148	148
XIX Ozljede, trovanja i neke druge posljedice vanjskih uzroka	2180	14	95	201	132	353	223	242	293	262	365
XXI Čimbenici koji utječu na stanje zdravlja i kontakt sa zdravstvenom službom	526	23	44	51	27	19	17	46	83	104	112
S V E U K U P N O	22526	929	918	901	649	1459	1407	2187	4220	5126	4730

Izvor: HZJZ, 2019.

**Tablica 10. 15 NAJČEŠĆIH OZLJEDA - BOLNIČKI POBOL U STACIONARNOM DIJELU
KBC SPLIT 2018. GODINE, PREMA DOBNIM SKUPINAMA – UKUPNO**

OZLJEDE I OTROVANJA (šifra dg)	Dobna skupina										Ukupno	Rang
	0	1-6	7-14	15-19	20-34	35-44	45-54	55-64	65-74	≥75		
S72 Prijelom bedrene kosti (femura)	0	1	2	2	14	12	21	46	111	482	691	1.
S82 Prijelom potkoljenice, uključujući gležanj	0	0	29	17	48	38	47	63	35	26	303	2.
S06 Intrakranijalna ozljeda	3	31	31	18	23	21	14	31	44	70	286	3.
S22 Prijelom rebra(ara), prsne kosti i torakalne kralježnice	0	0	2	5	14	16	36	51	58	88	270	4.
S32 Prijelom lumbalne kralježnice i zdjelice	0	0	2	6	17	13	24	43	62	101	268	5.
S52 Prijelom podlaktice	0	21	96	12	8	7	11	11	4	6	176	6.
T82 Komplikacije srčanih i vaskularnih protetičkih naprava, implantata i transplantata	0	0	0	0	1	2	5	20	27	98	153	7.
S02 Prijelom lubanje i kosti lica	11	8	8	11	29	15	15	22	7	12	138	8.
S42 Prijelom ramena i nadlaktice	0	23	27	7	14	15	10	18	5	11	130	9.
T84 Komplikacija unutrašnjih ortopedskih protetskih naprava, implantata i transplantata	0	0	0	0	0	2	7	29	33	56	127	10.
S83 Dislokacija, uganuće i nategnuće koljenskih zglobova i ligamenata	0	0	6	24	43	21	8	5	3	3	113	11.
S05 Ozljeda oka i očne šupljine	0	2	8	3	22	12	13	14	4	9	87	12.
T45 Otrovanje primarno sistemnim i hematološkim sredstvima, nesvrstanim drugamo	0	0	0	0	1	2	5	7	20	49	84	13.
T81 Komplikacije postupaka, nesvrstanih drugamo	0	1	1	1	13	5	10	11	15	17	74	14.
S01 Otvorena rana glave		3	3	2	9	5	5	12	6	13	58	15.
Ukupno	14	90	215	108	256	186	231	383	434	1041	2958	

Izvor: HZJZ, 2019.

Tablica 10a. 15 NAJČEŠĆIH OZLJEDA - BOLNIČKI POBOL U STACIONARNOM DIJELU
KBC SPLIT 2018. GODINE, PREMA DOBNIM SKUPINAMA – ŽENE

OZLJEDE I OTROVANJA (šifra dg)	Dobna skupina										Ukupno	Rang
	0	1-6	7-14	15-19	20-34	35-44	45-54	55-64	65-74	≥75		
S72 Prijelom bedrene kosti (femura)	0	0	0	0	1	1	10	29	73	392	506	1.
S32 Prijelom lumbalne kralježnice i zdjelice	0	0	0	4	4	3	11	24	40	78	164	2.
S82 Prijelom potkoljenice, uključujući gležanj	0	0	11	4	12	14	22	35	26	20	144	3.
S06 Intrakranijalna ozljeda	1	12	15	3	9	2	1	6	21	34	104	4.
S22 Prijelom rebra(ara), prsne kosti i torakalne kralježnice	0	0	1	0	2	3	7	15	20	44	92	5.
T84 Komplikacija unutrašnjih ortopedskih protetskih naprava, implantata i transplantata	0	0	0	0	0	1	1	17	23	47	89	6.
S42 Prijelom ramena i nadlaktice	0	11	12	1	4	5	3	10	2	8	56	7.
S52 Prijelom podlaktice	0	5	24	1	2	0	5	7	4	5	53	8.
T82 Komplikacije srčanih i vaskularnih protetičkih naprava, implantata i transplantata	0	0	0	0	0	0	1	5	7	31	44	9.
T45 Otrovanje primarno sistemnim i hematološkim sredstvima, nesvrstanim drugamo	0	0	0	0	1	1	1	2	3	31	39	10.
S02 Prijelom lubanje i kosti lica	4	4	1	3	0	2	1	6	5	6	32	11.
S83 Dislokacija, uganuće i nategnuće koljenskih zglobova i ligamenata	0	0	3	11	3	8	1	1	1	3	31	12.
T81 Komplikacije postupaka, nesvrstanih drugamo	0	0	1	1	3	3	6	3	5	7	29	13.
S01 Otvorena rana glave	0	0	1	1	0	1	2	4	4	6	19	14.
S00 Površinske ozljede glave	2	5	2	1	2	1	1	2	1	2	19	15.
Ukupno	7	37	71	30	43	45	73	166	235	714	1421	

Izvor: HZJZ, 2019

**Tablica 10b. 15 NAJČEŠĆIH OZLJEDA - BOLNIČKI POBOL U STACIONARNOM DIJELU
KBC SPLIT 2018. GODINE, PREMA DOBNIM SKUPINAMA – MUŠKARCI**

OZLJEDE I OTROVANJA (šifra dg)	Dobna skupina										Ukupno	Rang
	0	1-6	7-14	15-19	20-34	35-44	45-54	55-64	65-74	≥75		
S72 Prijelom bedrene kosti (femura)	0	1	2	2	13	11	11	17	38	90	185	1.
S06 Intrakranijalna ozljeda	2	19	16	15	14	19	13	25	23	36	182	2.
S22 Prijelom rebra(ara), prsne kosti i torakalne kralježnice	0	0	1	5	12	13	29	36	38	44	178	3.
S82 Prijelom potkoljenice, uključujući gležanj	0	0	18	13	36	24	25	28	9	6	159	4.
S52 Prijelom podlaktice	0	16	72	11	6	7	6	4	0	1	123	5.
T82 Komplikacije srčanih i vaskularnih protetičkih naprava, implantata i transplantata	0	0	0	0	1	2	4	15	20	67	109	6.
S02 Prijelom lubanje i kosti lica	7	4	7	8	29	13	14	16	2	6	106	7.
S32 Prijelom lumbalne kralježnice i zdjelice	0	0	2	2	13	10	13	19	22	23	104	8.
S83 Dislokacija, uganuće i nategnuće koljenskih zglobova i ligamenata	0	0	3	13	40	13	7	4	2	0	82	9.
S42 Prijelom ramena i nadlaktice	0	12	15	6	10	10	7	8	3	3	74	10.
S05 Ozljeda oka i očne šupljine	0	1	8	3	21	11	11	10	3	3	71	11.
T81 Komplikacije postupaka, nesvrstanih drugamo	0	1	0	0	10	2	4	8	10	10	45	12.
T45 Otrovanje primarno sistemnim i hematološkim sredstvima, nesvrstanim drugamo	0	0	0	0	0	1	4	5	17	18	45	13.
S62 Prijelom u području ručnoga zgloba i šake	0	0	5	2	16	10	2	5	1	1	42	14.
S01 Otvorena rana glave	0	3	2	1	9	4	3	8	2	7	39	15.
Ukupno	9	57	151	81	230	150	153	208	190	315	1544	

Izvor: HZJZ, 2019.

**Tablica 11. VANJSKI UZROCI MORBIDITETA - BOLNICKI POBOL
U STACIONARNOM DIJELU KBC SPLIT 2017. I 2018. GODINE**

		2017.			2018.		
Vanjski uzrok morbiditeta		Muškarci	Žene	Ukupno	Muškarci	Žene	Ukupno
V01-V99	Nesreće pri prijevozu	297	109	406	326	129	455
	%	13,31	6,57	10,43	14,94	7,68	11,78
W00-X59	Drugi vanjski uzroci slučajnih ozljeda (padovi, alati, pucnjava, udaranje, ugrizi, utapanje, gušenje, struja, vatra, prirodne sile, lijekovi)	1.773	1.444	3.217	1.661	1.468	3.129
	%	79,44	87,04	82,68	76,12	87,43	81,04
X60-X84	Namjerno samoozljeđivanje	22	15	37	27	16	43
	%	0,99	0,90	0,95	1,29	0,95	1,11
X85-Y09	Napad (nasrtaj)	26	2	28	34	2	36
	%	1,16	0,12	0,72	1,56	0,12	0,93
Y10-Y34	Događaj s neodređenom nakanom	26	25	51	64	33	97
	%	1,16	1,51	1,31	2,93	1,97	2,51
Y40-Y84	Komplikacije medicinskog i kirurškog zbrinjavanja	42	34	76	22	9	31
	%	1,88	2,05	1,95	1,01	0,54	0,80
Y85-Y89	Posljedice vanjskih uzroka morbiditeta	46	30	76	48	22	70
	%	2,06	1,81	1,95	2,20	1,31	1,81
V01-Y98	UKUPNO	2.232	1.659	3.891	2.182	1.679	3.861
	%	100	100	100	100	100	100

Izvor: HZJZ, 2019