

 **Nastavni zavod za javno zdravstvo Splitsko-dalmatinske županije**

**Služba za javno zdravstvo i promicanje zdravlja**

**Odjel za ocjenu zdravstvenog stanja stanovništva, organizaciju, rad zdravstva i  
medicinsku demografiju**

## **Odabrani pokazatelji stacionarne zdravstvene zaštite u Splitsko-dalmatinskoj županiji u 2017. godini**

**Autor**

**Dr. sc. Ivana Marasović Šušnjara, dr. med., spec. javnog zdravstva**

**Suradnik**

**Dr. sc. Marijana Mijaković, prof. fizike**

**Split, 2019.**

## **ODABRANI POKAZATELJI STACIONARNE ZDRAVSTVENE ZAŠTITE U SPLITSKO – DALMATINSKOJ ŽUPANIJI U 2017. GODINI**

U izvješću su prikazani odabrani pokazatelji stacionarne zdravstvene zaštite u Splitsko-dalmatinskoj županiji (SDŽ) u 2017. godini stacionarnih ustanova koje su imale ugovor s Hrvatskim zavodom za zdravstveno osiguranje (HZZO).

U SDŽ bilo je u 2017. godini 5 bolničkih ustanova i lječilišta s ugovorom s HZZO i to 1 klinički bolnički centar (KBC Split), 1 specijalna bolnica ("Biokovka" Makarska) i 3 opća stacionara i rodilišta (Supetar, Makarska i Sinj).

Ukupan broj postelja u SDŽ 2017. iznosio je 1.905 (1.925 u 2016. godini). Broj postelja u svim stacionarnim zdravstvenim ustanovama SDŽ izražen na 1.000 stanovnika iznosio je 4,19 (4,23 u 2016. godini). Prema strukturi postelja na 1.000 stanovnika u 2017. godini iznosila je 3,17 (3,21 u 2016. godini) postelja za akutno liječenje, 0,07 (isto kao i u 2016. godini) u općim bolnicama te 3,09 i u kliničkom bolničkom centru (3,14 u 2016. godini). Za liječenje kroničnih bolesnika na raspolaganju je bilo 1,02 (isto u 2016. godini) postelja na 1.000 stanovnika (Tablica 1).

Na stacionarnim odjelima u SDŽ 2017. godine liječilo se 53.900 osoba (u 2016. godini 54.666), uključujući boravke u bolnici zbog poroda, pobačaja i bolničke rehabilitacije. Od toga, 52.408 osoba su se liječile u bolnicama za liječenje akutnih bolesnika, a 1.492 u bolnicama za liječenje kroničnih bolesnika (Tablica 1, Slika 1, Slika 2).

Odnosno, u KBC Split tijekom 2017. godine bilo je 51.858 ispisanih bolesnika (2016. godine 52.574) (Tablica 2), u specijalnoj bolnici bilo je 2017. godine 1.492 ispisanih bolesnika (2016. godine 1.432) (Tablica 3) te u općim stacionarima 2017. godine 550 ispisanih bolesnika (2016. godine 660) (Tablica 4).

U SDŽ je u 2017. godini ostvareno 419.295 dana bolničkog liječenja što znači 7,78 dana prosječnog liječenja po jednom boravku (u 2016. godini ostvareno je 417.872 dana bolničkog liječenja ukupno, što znači 7,64 dana prosječnog liječenja po jednom boravku) (Tablica 1). Od toga u KBC Split ostvareno je u 2017. godini 384.563 dana bolničkog liječenja što znači 7,42 dana prosječnog liječenja po jednom boravku (u 2016. godini ostvareno je 386.754 dana bolničkog liječenja ukupno, što znači 7,36 dana prosječnog liječenja po jednom boravku) (Tablica 2). U specijalnoj bolnici ostvareno je u 2017. godini 27.377 dana bolničkog liječenja (u 2016. godini ostvareno je 25.829 dana bolničkog liječenja ukupno) (Tablica 3, Tablica 5). U općim stacionarima ostvareno je u 2017. godini 7.355 dana bolničkog liječenja (u 2016. godini ostvareno je 5.289 dana bolničkog liječenja ukupno) (Tablica 4).

Godišnja zauzetost postelja svih bolnica zajedno u SDŽ iznosila je 220 dana po krevetu 2017. godine (2016. godine je bila 217 dana) (Tablica 1).

Tijekom 2017. godine najveća je bila ukupna godišnja iskorištenost KBC, kliničkih bolnica i klinika 74,94% (2016. godine 74,31%), općih bolnica stacionara i izvanbolničkih rodilišta 59,27% (2016. godine 42,62%) te specijalnih bolnica i lječilišta 16,13% (2016. godine 15,22%) (Tablica 1).

Interval obrtaja (prosječan broj dana nekorištenja kreveta između dva pacijenta) u općim bolnicama, stacionarima i izvanbolničkim rodilištima je 9,19 (10,79 u 2016. godini), u KBC, kliničkim bolnicama i klinikama iznosi 2,48 (2,54 u 2016.), a u specijalnim bolnicama i lječilištima 95,41 dana (100,49 u 2016.) (Tablica 1).

Broj bolničkih doktora iskazan prema broju kreveta obuhvaća samo doktore medicine koji izravno rade na odjelima. U ukupnom prikazu doktora koji su zaposleni u bolnicama iskazuju se i ukupno uposleni doktori u ostalim dijagnostičkim i specijalističko-konzilijarnim službama i odjelima bolnica te dnevnim bolnicama (Tablica 1).

U SDŽ 2017. godini u KBC Split bilo je 604 doktora medicine (Tablica 6), u specijalnoj bolnici "Biokovka" bilo je 6 doktora medicine (Tablica 7) te u općim stacionarima (Supetar, Makarska, i Sinj) bilo je 4 doktora medicine (Tablica 8).

Osim u KBC Split gdje je najviše stanovnika SDŽ bolnički liječeno (77%), najveći dio izvan Županije liječen je u KBC Zagreb (4%) (Slika 3).

Vodeće skupine bolesti u bolničkom zbrinjavanju u KBC Split 2017. godine su: novotvorine, bolesti cirkulacijskog sustava, bolesti probavnog sustava, ozljede, trovanja i ostale posljedice vanjskih uzroka te bolesti sustava mokraćnih i spolnih organa (Tablica 9).

Od 2017. godine u ukupan broj hospitalizacija uključene su i hospitalizacije zbog poroda, pobačaja i hospitalizacije u djelatnosti rehabilitacije te su u žena najzastupljenije u 2017. godini bile hospitalizacije zbog trudnoće, porođaja i babinja (5.562), zatim slijede novotvorine (3.863), bolesti cirkulacijskog sustava (2.580), bolesti probavnog trakta (1.932) te ozljede, trovanja i ostale posljedice vanjskih uzroka (1.658) (Tablica 9a).

U muškaraca liječenih u KBC Split najzastupljenije bolesti 2017. godine bile su novotvorine (4.452), slijede bolesti cirkulacijskog sustava (4.004), bolesti probavnog sustava (2.782), ozljede, trovanja i ostale posljedice vanjskih uzroka (2.232), te bolesti dišnog sustava (1.792) (Tablica 9).

Ukupno se u KBC Split zbrinjava nešto više žena no muškaraca (1,1:1).

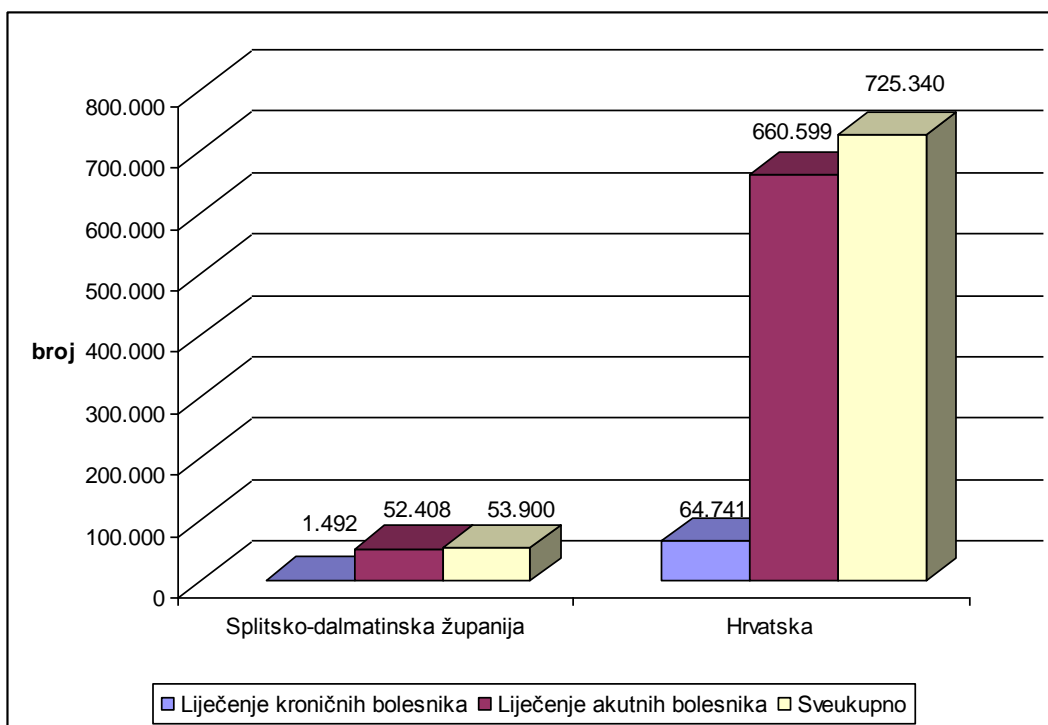
Vezano za ozljede, najčešća, na prvom mjestu ukupno bila je prijelom vrata bederene kosti (Tablica 9), koja je ujedno najčešća ozljeda i kod žena (Tablica 9a) dok je kod muškaraca to bio višestruki prijelom rebra (Tablica 9b).

Vanjski uzrok morbiditeta u 82,68% slučajeva odnosio je se na druge vanjske uzroke slučajnih ozljeda (Tablica 10).

**Tablica 1. RAD STACIONARNIH USTANOVA U SPLITSKO – DALMATINSKOJ ŽUPANIJI. 2017. g.**

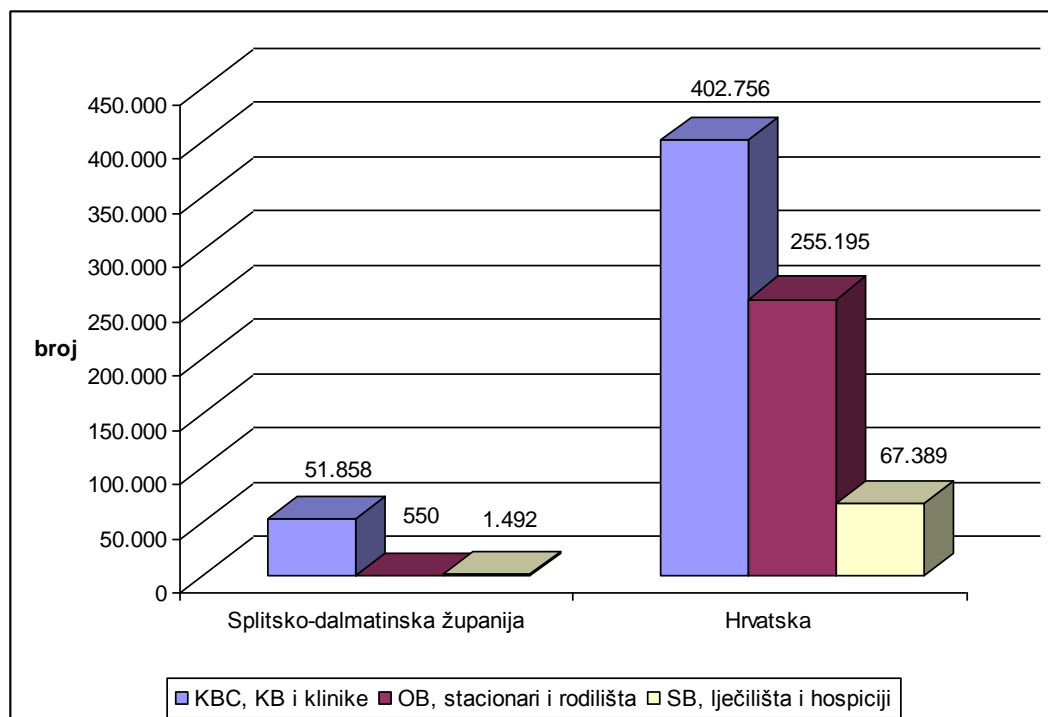
Splitsko-dalmatinska županija	Sveukupno	Liječenje akutnih bolesnika	Liječenje subakutnih i kroničnih bolesnika	Opće bolnice, izvanbolnička rođilišta i stacionari	Klinički bolnički centri, kliničke bolnice i klinike	Specijalne bolnice i lječilišta
<b>Broj postelja</b>	1.905	1.440	465	34	1.406	465
<b>Broj postelja na 1000 stanovnika</b>	4,19	3,17	1,02	0,07	3,09	1,02
<b>Broj doktora</b>	614	608	6	4	604	6
<b>Broj postelja po jednom doktoru</b>	3,10	2,37	77,50	8,50	2,33	77,50
<b>Broj ispisanih bolesnika</b>	53.900	52.408	1.492	550	51.858	1.492
<b>Broj dana bolničkog liječenja</b>	419.295	391.918	27.377	7.355	384.563	27.377
<b>Prosječna dužina liječenja</b>	7,78	7,48	18,35	13,37	7,42	18,35
<b>Godišnja zauzetost postelja</b>	220	272	59	216	274	59
<b>% iskorištenosti postelja</b>	60,30	74,57	16,13	59,27	74,94	16,13
<b>Broj pacijenata po krevetu</b>	28,29	36,39	3,21	16,18	36,88	3,21
<b>Interval obrtaja</b>	5,12	2,55	95,41	9,19	2,48	95,41

Izvor: Hrvatski zdravstveno statistički ljetopis za 2017. godinu. HZJZ, Zagreb, 2018.



**Slika 1. BROJ LIJEČENIH AKUTNIH I KRONIČNIH BOLESNIKA U SPLITSKO-DALMATINSKOJ ŽUPANIJI I HRVATSKOJ U 2017. GODINI**

Izvor: Hrvatski zdravstveno statistički ljetopis za 2017. godinu. HZJZ, Zagreb, 2018.



**Slika 2. BROJ LIJEČENIH BOLESNIKA PREMA TIPU USTANOVE U SPLITSKO-DALMATINSKOJ ŽUPANIJI I HRVATSKOJ U 2017. GODINI**

Izvor: Hrvatski zdravstveno statistički ljetopis za 2017. godinu. HZJZ, Zagreb, 2018.

**Tablica 2. ISPISANI BOLESNICI I BROJ DANA BOLNIČKOG LIJEČENJA U KLINIKAMA, KLINIČKIM BOLNICAMA I KLINIČKIM BOLNIČKIM CENTRIMA U SPLITSKO-DALMATINSKOJ ŽUPANJI I HRVATSKOJ TIJEKOM 2016. I 2017. GODINE**

	ISPISANI BOLESNICI		DANI BOLNIČKOG LIJEČENJA	
	2016.	2017.	2016.	2017.
<b>Splitsko-dalmatinska županija</b> (KBC Split)	<b>52.574</b>	<b>51.858</b>	<b>386.754</b>	<b>384.563</b>
<b>HRVATSKA</b>	<b>403.517</b>	<b>402.756</b>	<b>2.723.277</b>	<b>2.647.733</b>

Izvor: Hrvatski zdravstveno statistički ljetopis za 2017. godinu. HZJZ, Zagreb, 2018.

**Tablica 3. ISPISANI BOLESNICI I BROJ DANA BOLNIČKOG LIJEČENJA U SPECIJALNIM BOLNICAMA, LJEČILIŠTIMA I HOSPICIJIMA U SPLITSKO-DALMATINSKOJ ŽUPANJI I HRVATSKOJ TIJEKOM 2016. I 2017. GODINE**

	ISPISANI BOLESNICI		DANI BOLNIČKOG LIJEČENJA	
	2016.	2017.	2016.	2017.
<b>Splitsko-dalmatinska županija</b> „Biokovka“ Makarska	<b>1.432</b> 1.432	<b>1.492</b> 1.492	<b>25.829</b> 25.829	<b>27.377</b> 27.377
<b>HRVATSKA</b>	<b>68.407</b>	<b>67.389</b>	<b>1.774.053</b>	<b>1.715.633</b>

Izvor: Hrvatski zdravstveno statistički ljetopis za 2017. godinu. HZJZ, Zagreb, 2018.

**Tablica 4. ISPISANI BOLESNICI I BROJ DANA BOLNIČKOG LIJEČENJA U OPĆIM BOLNICAMA, STACIONARIMA I IZVANBOLNIČKIM RODILIŠTIMA U SPLITSKO-DALMATINSKOJ ŽUPANJI I HRVATSKOJ TIJEKOM 2016. I 2017. GODINE**

	ISPISANI BOLESNICI		DANI BOLNIČKOG LIJEČENJA	
	2016.	2017.	2016.	2017.
<b>Splitsko-dalmatinska županija</b>	<b>660</b>	<b>550</b>	<b>5.289</b>	<b>7.355</b>
Supetar*	379	277	1.664	1.872
Makarska*	121	120	2.501	2.675
Sinj*	160	153	1.124	2.808
<b>HRVATSKA</b>	<b>261.825</b>	<b>255.195</b>	<b>1.737.860</b>	<b>1.693.078</b>

Izvor: Hrvatski zdravstveno statistički ljetopis za 2017. godinu. HZJZ, Zagreb, 2018.

\*Stacionari i rodilišta

**Tablica 5. BROJ POSTELJA, DANA BOLNIČKOG LIJEČENJA, ISPISANIH BOLESNIKA TE POSTELJA NA 1.000 STANOVNIKA I PROSJEČNA DUŽINA LIJEČENJA U SPECIJALNIM BOLNICAMA, LJEČILIŠTIMA I HOSPICIJIMA SDŽ I HRVATSKE U 2015. GODINI**

	Broj postelja	Ispisani bolesnici	Dani boln. liječenja	Broj postelja na 1000 stan.	Prosječna dužina liječenja
„Biokovka“ Makarska	465	1.492	27.377	0,11	18,35
<b>HRVATSKA</b>	<b>7.285</b>	<b>67.389</b>	<b>1.715.633</b>	<b>1,70</b>	<b>25,46</b>

Izvor: Hrvatski zdravstveno statistički ljetopis za 2017. godinu. HZJZ, Zagreb, 2018.

**Tablica 6. BROJ POSTELJA I BROJ DOKTORA MEDICINE U KLINIČKOM BOLNIČKOM CENTRU PO SPECIJALNOSTIMA U SPLITSKO-DALMATINSKOJ ŽUPANIJI U 2017. GODINI**

KBC Split	SPECIJALNOSTI									
	Interna medicina	Infektologija	Onkolog. i radioter.	Dermatovenerol.	Fizikalna med. i reh.	Neurologija	Psihijatrija	Pedijatrija	Kirurgija	Dječja kirurgija
post.	343	38	44	16	42	72	82	127	230	30
dr.	161	13	21	13	16	28	32	38	62	11
P/dr.										

**Tablica 6.-nastavak- BROJ POSTELJA I BROJ DOKTORA MEDICINE U KLINIČKOM BOLNIČKOM CENTRU PO SPECIJALNOSTIMA U SPLITSKO-DALMATINSKOJ ŽUPANIJI U 2017. GODINI**

KBC Split	SPECIJALNOSTI									UKUPNO
	Neurokirurgija	Maksilofacijalna kirurgija	Urologija	Ortopedija	ORL	Oftalmologija	Ginekol. i opstetr.	Anestezio-logija reanimatol.	Kronične duševne bolesti	
post.	42	11	30	37	41	37	161	23	0	<b>1.406</b>
dr.	12	9	13	10	22	27	49	67	0	<b>604</b>
P/dr.										<b>2,3</b>

Izvor: Hrvatski zdravstveno statistički ljetopis za 2017. godinu. HZJZ, Zagreb, 2018.

**Tablica 7. BROJ POSTELJA I BROJ DOKTORA MEDICINE U SPECIJALNIM BOLNICAMA I LJEČILIŠTIMA PO SPECIJALNOSTIMA U SPLITSKO-DALMATINSKOJ ŽUPANIJI, 2017.g.**

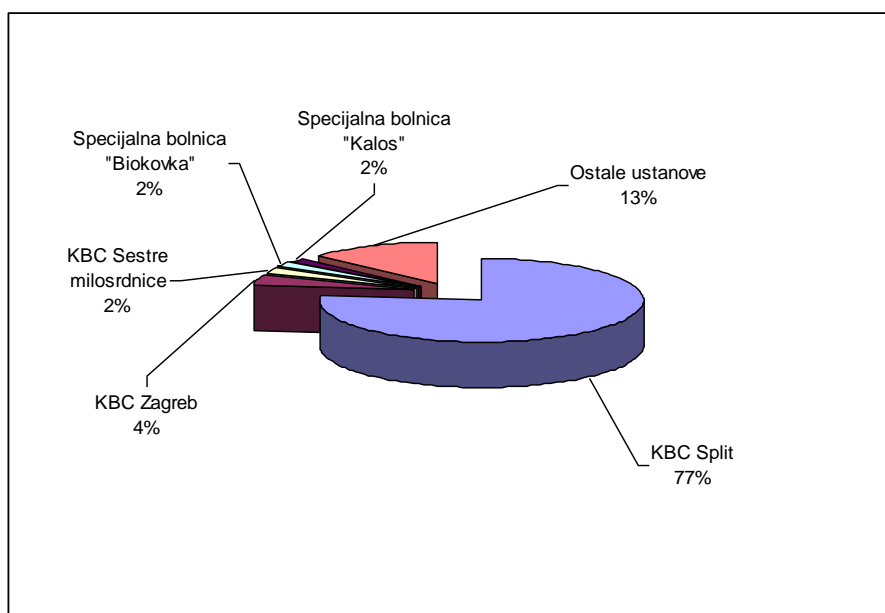
	SPECIJALNOSTI				
	Fiz. med. i rehabilitacija		UKUPNO		
	post.	dr.	post.	dr.	P/dr.
„Biokovka“ Makarska	465	6	465	6	77,60
Splitsko-dalmatinska županija	465	6	465	6	77,50

Izvor: Hrvatski zdravstveno statistički ljetopis za 2017. godinu. HZJZ, Zagreb, 2018.

**Tablica 8. BROJ POSTELJA I BROJ DOKTORA MEDICINE U STACIONARIMA U SPLITSKO-DALMATINSKOJ ŽUPANIJI, 2017.g.**

Splitsko-dalmatinska županija	Opći stacionar		
	post.	dr.	P/dr.
Supetar	10	1	10,0
Makarska	12	1	12,0
Sinj	12	2	6,0
<b>UKUPNO</b>	<b>34</b>	<b>4</b>	<b>8,5</b>

Izvor: Hrvatski zdravstveno statistički ljetopis za 2017. godinu. HZJZ, Zagreb, 2018.



**Slika 3. GRAVITACIJA PACIJENATA SPLITSKO-DALMATINSKE ŽUPANIJE PREMA ODREĐENIM STACIONARNIM USTANOVAMA U 2017. GODINI**

Izvor: Hrvatski zdravstveno statistički ljetopis za 2017. godinu. HZJZ, Zagreb, 2018.



**Tablica 9. BOLNIČKI POBOL STANOVNIKA SDŽ PO DOBNIM SKUPINAMA TE SKUPINAMA BOLESTI (MKB 10) U STACIONARNOM DIJELU KBC SPLIT, 2017. – UKUPNO**

SKUPINA BOLESTI-STANJA	UKUPNO	Dobna grupa (godina)									
		0	1-6	7-14	15-19	20-34	35-44	45-54	55-64	65-74	>75
I Zarazne i parazitarne bolesti	1.083	106	78	41	28	64	43	67	131	170	355
II Novotvorine	8.315	34	39	43	65	292	537	1.099	2.184	2.494	1.528
III Bolesti krvi i krvotvornog sustava te određene bolesti imunološkog sustava	616	21	38	14	11	29	30	37	87	115	234
IV Endokrine bolesti, bolesti prehrane i metabolizma	1.197	20	26	45	35	63	74	148	234	252	300
V Duševni poremećaji i poremećaji ponašanja	1.550	0	4	23	72	285	311	396	284	108	67
VI Bolesti živčanog sustava	1.089	28	58	104	73	79	74	126	156	215	176
VII Bolesti oka i adneksa	1.565	6	11	32	12	50	45	87	247	412	663
VIII Bolesti uha i mastoidnog nastavka	265	30	63	25	16	16	20	23	33	28	11
IX Bolesti cirkulacijskog sustava	6.584	3	4	40	63	104	197	453	1.312	1.750	2.658
X Bolesti dišnog sustava	2.978	310	254	74	91	231	137	170	405	451	855
XI Bolesti probavnog sustava	4.714	43	181	302	184	318	351	514	816	890	1.115
XII Bolesti kože i potkožnog tkiva	625	16	38	43	72	98	50	67	82	82	77
XIII Bolesti mišićno-koštanog sustava i vezivnog tkiva	2.428	4	39	40	38	146	182	297	541	604	537
XIV Bolesti sustava mokraćnih i spolnih organa	2.717	109	90	140	83	287	312	272	447	450	527
XV Trudnoća, porođaj i babinje	5.562	0	0	0	63	4.081	1.399	19	0	0	0
XVI Određena stanja nastala u perinatalnom razdoblju	868	868	0	0	0	0	0	0	0	0	0
XVII Kongenitalne malformacije, deformiteti i kromosomske abnormalnosti	401	119	103	86	32	25	12	7	9	5	3
XVIII Simptomi, znakovi i abnormalni klinički i laboratorijski nalazi	1.413	98	185	127	97	80	61	63	175	227	300
XIX Ozljede, trovanja i neke druge posljedice vanjskih uzroka	3.890	19	140	328	198	455	271	316	497	539	1.127
XXI Čimbenici koji utječu na stanje zdravlja i kontakt sa zdravstvenom službom	994	68	61	49	67	49	59	88	186	180	187
<b>S V E U K U P N O</b>	<b>48.854</b>	<b>1902</b>	<b>1412</b>	<b>1556</b>	<b>1.300</b>	<b>6.752</b>	<b>4.165</b>	<b>4.249</b>	<b>7.826</b>	<b>8.972</b>	<b>10.720</b>

Izvor: HZJZ, 2018.

**Tablica 9a. BOLNIČKI POBOL I STRUKTURA (%) HOSPITALIZACIJA PO DOBNIM SKUPINAMA  
TE SKUPINAMA BOLESTI (MKB 10) U STACIONARNOM DIJELU KBC SPLIT, 2017. – ŽENE**

SKUPINA BOLESTI-STANJA	UKUPNO	Dobna grupa (godina)									
		0	1-6	7-14	15-19	20-34	35-44	45-54	55-64	65-74	>75
I Zarazne i parazitarne bolesti	526	45	38	11	14	32	19	24	57	83	203
II Novotvorine	3.863	21	22	27	41	190	368	691	877	991	635
III Bolesti krvi i krvotvornog sustava te određene bolesti imunološkog sustava	310	12	16	7	6	11	18	22	47	44	127
IV Endokrine bolesti, bolesti prehrane i metabolizma	647	8	11	22	25	38	41	90	111	118	183
V Duševni poremećaji i poremećaji ponašanja	632	0	0	16	32	88	111	148	146	56	35
VI Bolesti živčanog sustava	554	10	31	50	42	45	42	65	77	110	82
VII Bolesti oka i adneksa	819	1	6	15	5	25	13	28	115	210	401
VIII Bolesti uha i mastoidnog nastavka	136	11	35	13	6	5	15	12	22	11	6
IX Bolesti cirkulacijskog sustava	2.580	2	1	3	6	26	54	142	366	638	1.342
X Bolesti dišnog sustava	1.186	126	106	46	40	96	50	66	145	152	359
XI Bolesti probavnog sustava	1.932	9	53	108	93	145	132	213	313	341	525
XII Bolesti kože i potkožnog tkiva	260	5	11	12	27	42	13	24	42	35	49
XIII Bolesti mišićno-koštanog sustava i vezivnog tkiva	1.529	1	23	17	20	64	97	166	332	409	400
XIV Bolesti sustava mokraćnih i spolnih organa	1.638	39	38	28	31	242	262	210	266	238	284
XV Trudnoća, porođaj i babinje	5.562	0	0	0	63	4.081	1.399	19	0	0	0
XVI Određena stanja nastala u perinatalnom razdoblju	379	379	0	0	0	0	0	0	0	0	0
XVII Kongenitalne malformacije, deformiteti i kromosomske abnormalnosti	123	42	23	17	14	8	4	7	4	3	1
XVIII Simptomi, znakovi i abnormalni klinički i laboratorijski nalazi	593	43	77	63	61	45	33	34	60	62	115
XIX Ozljede, trovanja i neke druge posljedice vanjskih uzroka	1.658	6	52	102	40	102	64	99	205	256	732
XXI Čimbenici koji utječu na stanje zdravlja i kontakt sa zdravstvenom službom	477	29	26	10	38	31	35	49	78	82	99
<b>S V E U K U P N O</b>	<b>25.404</b>	<b>789</b>	<b>569</b>	<b>567</b>	<b>604</b>	<b>5.316</b>	<b>2.770</b>	<b>2.109</b>	<b>3.263</b>	<b>3.839</b>	<b>5.578</b>

Izvor: HZJZ, 2018.

**Tablica 9b. BOLNIČKI POBOL I STRUKTURA (%) HOSPITALIZACIJA PO DOBNIM SKUPINA TE SKUPINAMA BOLESTI (MKB 10) U STACIONARNOM DIJELU KBC SPLIT, 2017. – MUŠKARCI**

SKUPINA BOLESTI-STANJA	UKUPNO	Dobna grupa (godina)									
		0	1-6	7-14	15-19	20-34	35-44	45-54	55-64	65-74	>75
I Zarazne i parazitarne bolesti	557	61	40	30	14	32	24	43	74	87	152
II Novotvorine	4.452	13	17	16	24	102	169	408	1.307	1.503	893
III Bolesti krvi i krvotvornog sustava te određene bolesti imunološkog sustava	306	9	22	7	5	18	12	15	40	71	107
IV Endokrine bolesti, bolesti prehrane i metabolizma	550	12	15	23	10	25	33	58	123	134	117
V Duševni poremećaji i poremećaji ponašanja	918	0	4	7	40	197	200	248	138	52	32
VI Bolesti živčanog sustava	535	18	27	54	31	34	32	61	79	105	94
VII Bolesti oka i adneksa	746	5	5	17	7	25	32	59	132	202	262
VIII Bolesti uha i mastoidnog nastavka	129	19	28	12	10	11	5	11	11	17	5
IX Bolesti cirkulacijskog sustava	4.004	1	3	37	57	78	143	311	946	1.112	1.316
X Bolesti dišnog sustava	1.792	184	148	28	51	135	87	104	260	299	496
XI Bolesti probavnog sustava	2.782	34	128	194	91	173	219	301	503	549	590
XII Bolesti kože i potkožnog tkiva	365	11	27	31	45	56	37	43	40	47	28
XIII Bolesti mišićno-koštanog sustava i vezivnog tkiva	899	3	16	23	18	82	85	131	209	195	137
XIV Bolesti sustava mokraćnih i spolnih organa	1.079	70	52	112	52	45	50	62	181	212	243
XVI Određena stanja nastala u perinatalnom razdoblju	489	489	0	0	0	0	0	0	0	0	0
XVII Kongenitalne malformacije, deformiteti i kromosomske abnormalnosti	278	77	80	69	18	17	8	0	5	2	2
XVIII Simptomi, znakovi i abnormalni klinički i laboratorijski nalazi	820	55	108	64	36	35	28	29	115	165	185
XIX Ozljede, trovanja i neke druge posljedice vanjskih uzroka	2.232	13	88	226	158	353	207	217	292	283	395
XXI Čimbenici koji utječu na stanje zdravlja i kontakt sa zdravstvenom službom	517	39	35	39	29	18	24	39	108	98	88
<b>S V E U K U P N O</b>	<b>23.450</b>	<b>1113</b>	<b>843</b>	<b>989</b>	<b>696</b>	<b>1.436</b>	<b>1.395</b>	<b>2.140</b>	<b>4.563</b>	<b>5.133</b>	<b>5.142</b>

Izvor: HZJZ, 2018.

**Tablica 10. 15 NAJČEŠĆIH OZLJEDA - BOLNIČKI POBOL U STACIONARNOM DIJELU  
KBC SPLIT 2017. GODINE, PREMA DOBNIM SKUPINAMA – UKUPNO**

OZLJEDE I OTROVANJA (šifra dg)	Dobna skupina										Ukupno	Rang
	0	1-6	7-14	15-19	20-34	35-44	45-54	55-64	65-74	≥75		
S01.0 Kontuzija očne vjede i periokularnog područja	0	2	2	4	5	5	5	11	8	14	56	15.
S05.1 Kontuzija očne jabučice i tkiva očne šupljine	0	1	10	4	10	4	6	12	5	5	57	14.
S06.0 Potres mozga	1	34	33	11	22	9	5	4	4	8	131	5.
S06.5 Traumatsko subduralno krvarenje	0	1	2	0	4	2	4	12	15	46	86	6-8.
S22.4 Višestruki prijelomi rebara	0	0	1	0	8	5	13	30	35	54	146	4.
S32.0 Prijelom lumbalnog kralješka	0	0	1	2	15	7	15	26	28	71	165	3.
S52.5 Prijelom donjeg dijela radijusa	0	1	45	9	3	3	7	8	7	3	86	6-8.
S72.0 Prijelom vrata bedrene kosti	0	1	2	0	4	1	8	25	56	227	324	1.
S72.1 Peritrohanterični prijelom	0	0	0	0	2	1	3	16	27	222	271	2.
S82.2 Prijelom dijafize goljenične kosti (tibije)	0	0	3	4	14	15	13	14	13	8	84	10.
S82.8 Prijelom ostalih dijelova potkoljenice	0	0	0	2	6	12	16	27	14	8	85	9.
S83.5 Uganuće i nategnuće ligamenta krucijatuma (anterior), (posterior) koljena	0	0	2	14	23	16	2	1	0	1	59	12.
T45.5 Otrovanje antikoagulansima	0	1	0	0	0	1	0	7	16	61	86	6-8.
T82.1 Mehaničke komplikacije elektrostimulatora srca (pacemaker)	0	0	0	0	0	1	1	7	11	38	58	13.
T84.0 Mehanička komplikacija unutrašnje zglobne proteze	0	0	0	0	0	1	0	12	24	34	71	11.
<b>Ukupno</b>	<b>1</b>	<b>41</b>	<b>101</b>	<b>50</b>	<b>116</b>	<b>83</b>	<b>98</b>	<b>212</b>	<b>263</b>	<b>800</b>	<b>1.765</b>	

Izvor: HZJZ, 2018.

**Tablica 10a. 15 NAJČEŠĆIH OZLJEDA - BOLNIČKI POBOL U STACIONARNOM DIJELU  
KBC SPLIT 2017. GODINE, PREMA DOBNIM SKUPINAMA – ŽENE**

OZLJEDE I OTROVANJA (šifra dg)	Dobna skupina										Ukupno	Rang
	0	1-6	7-14	15-19	20-34	35-44	45-54	55-64	65-74	≥75		
S06.0 Potres mozga	0	17	10	5	4	2	0	3	3	7	51	4.-5.
S06.5 Traumatsko subduralno krvarenje	0	1	1	0	0	0	1	3	3	18	27	12.
S22.0 Prijelom torakalnog kralješka	0	0	0	1	2	0	3	11	9	10	36	10.
S22.4 Višestruki prijelomi rebara	0	0	1	0	0	1	3	7	10	23	45	7.
S32.0 Prijelom lumbalnog kralješka	0	0	1	1	8	0	9	12	15	47	93	3.
S32.5 Prijelom preponske kosti (os pubis)	0	0	0	0	1	0	0	1	5	22	29	11.
S42.2 Prijelom gornjega kraja nadlaktične kosti (humerusa)	0	0	2	1	1	0	2	4	5	10	25	14.
S52.5 Prijelom donjeg dijela radijusa	0	1	9	1	1	1	4	4	3	2	26	13.
S72.0 Prijelom vrata bedrene kosti	0	0	1	0	3	0	5	18	37	172	236	1.
S72.1 Peritrohanterični prijelom	0	0	0	0	1	1	0	9	20	176	207	2.
S82.2 Prijelom dijafize goljenične kosti (tibije)	0	0	2	1	7	4	7	7	6	7	41	8-9.
S82.8 Prijelom ostalih dijelova potkoljenice	0	0	0	1	1	5	7	18	12	7	51	4.-5.
T45.5 Otrovanje antikoagulansima	0	1	0	0	0	0	0	3	7	30	41	8-9.
T82.1 Mehaničke komplikacije elektrostimulatora srca (pacemaker)	0	0	0	0	0	0	0	2	4	18	24	15.
T84.0 Mehanička komplikacija unutrašnje zglobne proteze	0	0	0	0	0	0	0	7	13	26	46	6.
<b>Ukupno</b>		<b>20</b>	<b>27</b>	<b>11</b>	<b>29</b>	<b>14</b>	<b>41</b>	<b>109</b>	<b>152</b>	<b>575</b>	<b>978</b>	

Izvor: HZJZ, 2018

Tablica 10b. 15 NAJČEŠĆIH OZLJEDA - BOLNIČKI POBOL U STACIONARNOM DIJELU  
KBC SPLIT 2017. GODINE, PREMA DOBNIM SKUPINAMA – MUŠKARCI

OZLJEDE I OTROVANJA (šifra dg)	Dobna skupina										Ukupno	Rang
	0	1-6	7-14	15-19	20-34	35-44	45-54	55-64	65-74	≥75		
S01.0 Kontuzija očne vjede i periokularnog područja	0	2	1	2	5	3	3	6	4	8	34	13-15.
S05.1 Kontuzija očne jabučice i tkiva očne šupljine	0	1	9	4	9	4	5	11	4	3	50	8-9.
S06.0 Potres mozga	1	17	23	6	18	7	5	1	1	1	80	3.
S06.3 Fokalna ozljeda mozga	0	1	1	1	5	1	5	3	10	8	35	12.
S06.5 Traumatsko subduralno krvarenje	0	0	1	0	4	2	3	9	12	28	59	7.
S22.4 Višestruki prijelomi rebara	0	0	0	0	8	4	10	23	25	31	101	1.
S32.0 Prijelom lumbalnog kralješka	0	0	0	1	7	7	6	14	13	24	72	4.
S52.5 Prijelom donjeg dijela radijusa	0	0	36	8	2	2	3	4	4	1	60	6.
S72.0 Prijelom vrata bedrene kosti	0	1	1	0	1	1	3	7	19	55	88	2.
S72.1 Peritrohanterični prijelom	0	0	0	0	1	0	3	7	7	46	64	5.
S82.2 Prijelom dijafize goljenične kosti (tibije)	0	0	1	3	7	11	6	7	7	1	43	11.
S82.8 Prijelom ostalih dijelova potkoljenice	0	0	0	1	5	7	9	9	2	1	34	13-15.
S83.5 Uganuće i nategnuće ligamenta krucijatuma (anterior), (posterior) koljena	0	0	1	12	20	13	2	1	0	1	50	8-9.
T45.5 Otrovanje antikoagulansima	0	0	0	0	0	1		4	9	31	45	10.
T82.1 Mehaničke komplikacije elektrostimulatora srca (pacemaker)	0	0	0	0	0	1	1	5	7	20	34	13-15.
<b>Ukupno</b>	<b>1</b>	<b>22</b>	<b>74</b>	<b>38</b>	<b>92</b>	<b>64</b>	<b>64</b>	<b>111</b>	<b>124</b>	<b>259</b>	<b>849</b>	

Izvor: HZJZ, 2018.

**Tablica 11. VANJSKI UZROCI MORBIDITETA - BOLNICKI POBOL  
U STACIONARNOM DIJELU KBC SPLIT 2017. GODINE**

		2017.		
Vanjski uzrok morbiditeta		Muškarci	Žene	Ukupno
V01-V99	Nesreće pri prijevozu	297	109	406
	%	13,31	6,57	10,43
W00-X59	Drugi vanjski uzroci slučajnih ozljeda (padovi, alati, pucnjava, udaranje, ugrizi, utapanje, gušenje, struja, vatra, prirodne sile, lijekovi)	1.773	1.444	3.217
	%	79,44	87,04	82,68
X60-X84	Namjerno samoozljeđivanje	22	15	37
	%	0,99	0,90	0,95
X85-Y09	Napad (nasrtaj)	26	2	28
	%	1,16	0,12	0,72
Y10-Y34	Događaj s neodređenom nakanom	26	25	51
	%	1,16	1,51	1,31
Y40-Y84	Komplikacije medicinskog i kirurškog zbrinjavanja	42	34	76
	%	1,88	2,05	1,95
Y85-Y89	Posljedice vanjskih uzroka morbiditeta	46	30	76
	%	2,06	1,81	1,95
V01-Y98	UKUPNO	2.232	1.659	3.891
	%	100	100	100

Izvor: HZJZ, 2018